



1 de enero – 31 de diciembre de 2024

Evidencia de cobertura

Su cobertura de servicios y beneficios médicos y cobertura de medicamentos con receta de Medicare como miembro de Premier by Ultimate (HMO)

Este documento le da información de su cobertura de atención médica y de medicamentos con receta de Medicare del 1 de enero al 31 de diciembre de 2024. **Este es un documento legal importante. Guárdelo en un lugar seguro.**

Si tiene preguntas sobre este documento, comuníquese con Servicios para miembros al 888-657-4170 para obtener más información. (Los usuarios de TTY deben llamar al 711). El horario es de 8:00 a. m. a 8:00 p. m., de lunes a viernes. Entre el 1 de octubre y el 31 de marzo, estamos disponibles de lunes a domingo, de 8:00 a. m. a 8:00 p. m. Esta llamada es gratuita.

Este plan, Premier by Ultimate (HMO), se ofrece mediante Ultimate Health Plans. (Cuando esta *Evidencia de cobertura* dice “nosotros” o “nuestro”, significa Ultimate Health Plans. Cuando dice “plan” o “nuestro plan”, significa Premier by Ultimate (HMO)).

Este documento está disponible gratis en español.

Esta información está disponible en un formato diferente (por ejemplo, braille, letra grande, audio). Comuníquese con los Servicios para miembros si necesita la información del plan en otro formato (los números de teléfono están en la parte de atrás de este cuadernillo).

Los beneficios o los copagos/coseguros pueden cambiar el 1 de enero de 2025.

Tanto el formulario como la red de farmacias y la red de proveedores podrían sufrir modificaciones en cualquier momento. Usted recibirá una notificación cuando sea necesario. Les avisaremos sobre los cambios a los miembros afectados con un mínimo de 30 días de antelación.

Este documento explica sus beneficios y derechos. Úselo para entender:

- Su prima y costos compartidos del plan;
- Sus beneficios médicos y de medicamentos con receta;
- Cómo presentar una queja si no está satisfecho con un servicio o tratamiento;
- Cómo comunicarse con nosotros si necesita más ayuda, y
- Otras protecciones que exige la ley de Medicare.

H2962_046_EOC24_C

Evidencia de cobertura para 2024**Índice**

CAPÍTULO 1: <i>Primeros pasos como miembro</i>	5
SECCIÓN 1 Introducción.....	6
SECCIÓN 2 ¿Qué requisitos son necesarios para ser miembro del plan?	7
SECCIÓN 3 Material importante de la membresía que recibirá	8
SECCIÓN 4 Sus costos mensuales de Premier by Ultimate (HMO)	10
SECCIÓN 5 Más información sobre su prima mensual	13
SECCIÓN 6 Mantenga actualizado su registro de membresía del plan	15
SECCIÓN 7 Cómo funcionan otros seguros con nuestro plan.....	16
CAPÍTULO 2: <i>Teléfonos y recursos importantes</i>	18
SECCIÓN 1 Contactos de Premier by Ultimate (HMO) (cómo comunicarse con nosotros, incluyendo cómo comunicarse con Servicios para miembros).....	19
SECCIÓN 2 Medicare (cómo obtener ayuda e información directamente del programa federal de Medicare).....	26
SECCIÓN 3 Programa Estatal de Asistencia sobre el Seguro Médico (ayuda gratuita, información y respuestas a sus preguntas sobre Medicare)	27
SECCIÓN 4 Organización para la mejora de calidad	28
SECCIÓN 5 Seguro Social.....	29
SECCIÓN 6 Medicaid	30
SECCIÓN 7 Información sobre programas que ayudan a las personas a pagar sus medicamentos con receta	31
SECCIÓN 8 Cómo comunicarse con la Junta de Jubilación de Empleados Ferroviarios	33
SECCIÓN 9 ¿Tiene un seguro colectivo u otro seguro médico de un empleador?	34
CAPÍTULO 3: <i>Cómo usar el plan para sus servicios médicos</i>	35
SECCIÓN 1 Qué debe saber sobre cómo obtener la atención médica como miembro de nuestro plan	36
SECCIÓN 2 Use proveedores de la red del plan para obtener su atención médica	38
SECCIÓN 3 Cómo puede obtener los servicios cuando tiene una emergencia o necesidad urgente de atención, o durante un desastre	43
SECCIÓN 4 ¿Qué sucede si le facturan directamente el costo completo de sus servicios?	46

Índice

SECCIÓN 5	¿Cómo se cubren sus servicios médicos cuando participa en un estudio de investigación clínica?	47
SECCIÓN 6	Normas para recibir atención en una institución religiosa no médica dedicada a la atención médica	49
SECCIÓN 7	Normas para ser propietario del equipo médico duradero	50
CAPÍTULO 4: <i>Tabla de beneficios médicos (lo que está cubierto y lo que usted paga)</i>.....		53
SECCIÓN 1	Explicación de sus gastos de bolsillo para los servicios cubiertos	54
SECCIÓN 2	Use la <i>Tabla de beneficios médicos</i> para saber qué está cubierto y cuánto deberá pagar	56
SECCIÓN 3	¿Cuáles servicios no están cubiertos por el plan?	111
CAPÍTULO 5: <i>Cómo usar la cobertura del plan para sus medicamentos con receta de la Parte D</i>.....		115
SECCIÓN 1	Introducción.....	116
SECCIÓN 2	Presente sus recetas en una farmacia en la red o mediante el servicio de medicamentos por correo del plan.....	116
SECCIÓN 3	Sus medicamentos deben estar en la “lista de medicamentos” del plan.....	120
SECCIÓN 4	Existen restricciones en la cobertura de algunos medicamentos	122
SECCIÓN 5	¿Qué sucede si uno de sus medicamentos no está cubierto en la manera que le gustaría que estuviera cubierto?	124
SECCIÓN 6	¿Qué sucede si la cobertura de uno de sus medicamentos cambia?.....	128
SECCIÓN 7	¿Qué tipos de medicamentos <i>no</i> están cubiertos por el plan?.....	130
SECCIÓN 8	Cómo surtir una receta.....	132
SECCIÓN 9	Cobertura de medicamentos de la Parte D en situaciones especiales.....	133
SECCIÓN 10	Programas sobre seguridad de los medicamentos y manejo de medicamentos	135
CAPÍTULO 6: <i>Lo que usted paga por sus medicamentos con receta de la Parte D</i>		138
SECCIÓN 1	Introducción.....	139
SECCIÓN 2	Lo que paga por un medicamento depende de la etapa de pago de medicamentos en que está cuando obtiene el medicamento.....	142
SECCIÓN 3	Le enviamos informes que explican los pagos de sus medicamentos y en qué etapa de pago está	142
SECCIÓN 4	No hay deducible para Premier by Ultimate (HMO).....	144

Índice

SECCIÓN 5	Durante la Etapa de cobertura inicial, el plan paga su parte de sus costos de medicamentos y usted paga su parte.....	144
SECCIÓN 6	Costos en la Etapa de período sin cobertura.....	149
SECCIÓN 7	Durante la Etapa de cobertura catastrófica, el plan paga todos los costos de sus medicamentos cubiertos de la Parte D.....	149
SECCIÓN 8	Información sobre beneficios adicionales.....	150
SECCIÓN 9	Vacunas de la Parte D. Lo que usted paga depende de cómo y dónde las obtiene	150
CAPÍTULO 7: <i>Cómo solicitar al plan que pague la parte que le corresponde de una factura que usted recibió por concepto de servicios médicos o medicamentos cubiertos</i>		153
SECCIÓN 1	Situaciones en las que usted debería pedirnos que paguemos nuestra parte del costo por sus servicios o medicamentos cubiertos	154
SECCIÓN 2	Cómo pedirnos que le devolvamos el pago o que paguemos una factura que usted recibió	156
SECCIÓN 3	Consideraremos su solicitud de pago y le diremos sí o no	157
CAPÍTULO 8: <i>Sus derechos y responsabilidades</i>		159
SECCIÓN 1	Nuestro plan debe respetar sus derechos y sensibilidades culturales como miembro del plan	160
SECCIÓN 2	Como miembro del plan, usted tiene algunas responsabilidades.....	167
SECCIÓN 3	Ultimate Health Plans cuenta con la acreditación del Comité Nacional de Garantía de Calidad (National Committee for Quality Assurance, NCQA)	168
CAPÍTULO 9: <i>Qué debe hacer si tiene un problema o queja (decisiones, apelaciones, quejas sobre cobertura)</i>		169
SECCIÓN 1	Introducción.....	170
SECCIÓN 2	Dónde obtener más información y asistencia personalizada.....	171
SECCIÓN 3	Para solucionar su problema, ¿qué proceso debe usar?	171
SECCIÓN 4	Guía básica sobre decisiones de cobertura y apelaciones	172
SECCIÓN 5	Su atención médica: Cómo solicitar una decisión de cobertura o presentar una apelación de una decisión de cobertura	176
SECCIÓN 6	Sus medicamentos con receta de la Parte D: Cómo solicitar una decisión de cobertura o presentar una apelación	185
SECCIÓN 7	Cómo solicitarnos la cobertura de una estancia en el hospital como paciente hospitalizado más prolongada si usted considera que el médico le está dando de alta demasiado pronto	196

Índice

SECCIÓN 8	Cómo solicitarnos que sigamos cubriendo ciertos servicios médicos si usted cree que su cobertura terminará muy pronto	204
SECCIÓN 9	Cómo llevar su apelación al Nivel 3 y niveles posteriores.....	211
SECCIÓN 10	Cómo presentar una queja sobre la calidad de la atención, tiempos de espera, servicio al cliente u otras preocupaciones	214
CAPÍTULO 10:	<i>Cómo cancelar su membresía en el plan</i>	219
SECCIÓN 1	Introducción para cancelar su membresía en nuestro plan.....	220
SECCIÓN 2	¿Cuándo puede usted cancelar su membresía en nuestro plan?	220
SECCIÓN 3	¿Cómo cancelar su membresía en nuestro plan?.....	223
SECCIÓN 4	Hasta que termine su membresía, usted deberá seguir recibiendo artículos, servicios médicos y medicamentos a través de nuestro plan.....	223
SECCIÓN 5	Premier by Ultimate (HMO) debe cancelar su membresía en el plan en ciertas situaciones.....	224
CAPÍTULO 11:	<i>Avisos legales</i>	226
SECCIÓN 1	Aviso sobre la ley aplicable.....	227
SECCIÓN 2	Aviso sobre la no discriminación.....	227
SECCIÓN 3	Aviso sobre los derechos de subrogación del Pagador secundario de Medicare.....	227
CAPÍTULO 12:	<i>Definiciones de palabras importantes</i>	228

CAPÍTULO 1:

Primeros pasos como miembro

Capítulo 1. Primeros pasos como miembro

SECCIÓN 1 Introducción

Sección 1.1 Usted está inscrito en Premier by Ultimate (HMO), que es un HMO de Medicare

Usted está cubierto por Medicare y eligió obtener su cobertura de atención médica y de medicamentos con receta de Medicare por medio de nuestro plan, Premier by Ultimate (HMO). Estamos obligados a cubrir todos los servicios de la Parte A y la Parte B. Sin embargo, los costos compartidos y el acceso a proveedores en este plan son diferentes a los de Medicare Original.

Premier by Ultimate (HMO) es un Plan Medicare Advantage HMO (HMO significa Organización para el mantenimiento de la salud) aprobado por Medicare y administrado por una compañía privada.

La cobertura según este plan califica como Cobertura de salud elegible (Qualifying Health Coverage, QHC) y cumple el requisito individual de responsabilidad compartida de la Ley de Protección al Paciente y Cuidado de Salud a Bajo Precio (Patient Protection and Affordable Care Act, ACA). Visite el sitio web del Servicio de Impuestos Internos (Internal Revenue Service, IRS) en www.irs.gov/Affordable-Care-Act/Individuals-and-Families para más información.

Sección 1.2 ¿De qué se trata el documento *Evidencia de cobertura*?

Este documento de *Evidencia de cobertura* le explica cómo obtener la atención médica y los medicamentos con receta. Explica sus derechos y responsabilidades, lo que está cubierto, lo que usted paga como miembro del plan y cómo presentar una queja si no está satisfecho con una decisión o tratamiento.

Las palabras *cobertura* y *servicios cubiertos* se refieren a la atención, a los servicios médicos y a los medicamentos con receta disponibles para usted como miembro de Premier by Ultimate (HMO).

Si es un miembro nuevo, es importante que sepa cómo funciona el plan, cuáles son las normas y cuáles servicios están disponibles para usted. Le recomendamos que dedique algo de tiempo para examinar este documento de *Evidencia de cobertura*.

Si está confundido, preocupado o simplemente tiene una pregunta, comuníquese con Servicios para miembros.

Sección 1.3 Información legal de la *Evidencia de cobertura*

Esta *Evidencia de cobertura* es parte de nuestro contrato con usted sobre cómo Premier by Ultimate (HMO) cubre su atención. Otras partes de este contrato incluyen su formulario de

Capítulo 1. Primeros pasos como miembro

inscripción, la *Lista de medicamentos cubiertos (Formulario)* y cualquier aviso que reciba de nuestra parte sobre cambios a su cobertura o a las condiciones que afectan su cobertura. En ocasiones, estos avisos se denominan *cláusulas adicionales o enmiendas*.

El contrato es válido durante los meses que esté inscrito en Premier by Ultimate (HMO) entre el 1 de enero de 2024 y el 31 de diciembre de 2024.

Cada año calendario, Medicare nos permite efectuar cambios a los planes que ofrecemos. Esto significa que podemos cambiar los costos y beneficios de Premier by Ultimate (HMO) después del 31 de diciembre de 2024. También podemos dejar de ofrecer el plan en su área de servicio después del 31 de diciembre de 2024.

Medicare (los Centros de Servicios de Medicare y Medicaid) debe aprobar Premier by Ultimate (HMO) cada año. Puede continuar recibiendo cobertura de Medicare como miembro de nuestro plan siempre queelijamos continuar ofreciendo el plan y Medicare renueve su aprobación del plan.

SECCIÓN 2 ¿Qué requisitos son necesarios para ser miembro del plan?

Sección 2.1 Sus requisitos de elegibilidad

Usted es elegible para afiliarse a nuestro plan si cumple los siguientes requisitos:

- Tiene la Parte A y la Parte B de Medicare.
- Vive en el área de servicio geográfica (la Sección 2.2 abajo describe nuestra área de servicio). Las personas encarceladas no se consideran como viviendo en el área geográfica de servicio aun si están físicamente.
- Es ciudadano estadounidense o está legalmente en los Estados Unidos.

Sección 2.2 Esta es el área de servicio del plan de Premier by Ultimate (HMO)

Premier by Ultimate (HMO) está disponible solo para las personas que viven en el área de servicio de nuestro plan. Para seguir siendo miembro de nuestro plan, debe seguir residiendo en el área de servicio del plan. El área de servicio se describe a continuación.

Nuestra área de servicio incluye estos condados en Florida: Condados de Orange, Osceola y Seminole.

Si tiene planificado mudarse fuera del área de servicio, no puede seguir siendo miembro de este plan Llame a Servicios para miembros para averiguar si tenemos un plan en su nueva área.

Capítulo 1. Primeros pasos como miembro

Cuando se traslade, tendrá un Periodo de Inscripción Especial que le permitirá cambiarse a Medicare Original o inscribirse en un plan médico o de medicamentos de Medicare que esté disponible en su nueva ubicación.

También es importante que llame al Seguro Social si se muda o cambia su domicilio postal. Puede encontrar los teléfonos y la información de contacto del Seguro Social en el Capítulo 2, Sección 5.

Sección 2.3 Ciudadano estadounidense o con presencia legal en los Estados Unidos

El miembro de un plan médico de Medicare debe ser ciudadano estadounidense o encontrarse legalmente en los Estados Unidos. Medicare (los Centros de Servicios de Medicare y Medicaid) notificará a Premier by Ultimate (HMO) si no es elegible para seguir siendo miembro por este motivo. Premier by Ultimate (HMO) deberá cancelar su membresía si no cumple este requisito.

SECCIÓN 3 Material importante de la membresía que recibirá

Sección 3.1 Su tarjeta de membresía del plan

Mientras sea un miembro de nuestro plan, debe usar su tarjeta de membresía siempre que reciba cualquier servicio cubierto por este plan y para los medicamentos con receta que obtenga en las farmacias en la red. Usted además debe mostrar al proveedor su tarjeta de Medicaid, si corresponde. Este es un ejemplo de muestra de una tarjeta de miembro para mostrarle cómo se verá la suya:

 <p>Member: JOHN SMITH Member ID: UL0000000</p> <p>PCP: JANE DOE PCP Phone: 352-123-3456</p> <p>Per Visit Copays: PCP: \$0 Specialist: \$0 ER: \$0 Urgent Care: \$0</p>	<p>2024</p> <p>Advantage Plus by Ultimate (Partial) (HMO D-SNP) Plan Number: H2962-036</p> <p>RxBIN: 610011 RxPCN: CTRXMEDD Group: H2962</p> <p>MedicareRx Prescription Drug Coverage CMS: H2962 036</p>	<p>MEMBER SERVICES 1-888-657-4170 (TTY 711)</p> <p>Behavioral/Mental Health 1-800-627-1259</p> <p>Dental 1-800-340-8869</p> <p>Vision 1-800-210-5511</p> <p>Hearing 1-800-313-2763</p> <p>Over-the-Counter Benefit 1-855-422-0039</p> <p>Transportation Assistance 1-855-306-0700</p> <p>24/7 Pharmacy Help Desk 1-800-311-7517</p> <p>24/7 Nurse Advice Hotline 1-855-238-4687</p> <p>www.ChooseUltimate.com Portal.MyUltimateHP.com</p> <p>This card must be presented when services are requested. It does not certify eligibility for benefits. Misuse of this card to obtain benefits constitutes fraud.</p> <p><i>Provider Services:</i> 1-888-657-4171 <i>Claims Address:</i> Ultimate Health Plans, PO Box 3340, Spring Hill, FL 34611 <i>Claims EDI:</i> 77022</p>
---------------------------------------------------------------------------------------------------------------------------------------------------------------------------------------------------------------------------------------------------------------------------------------------------------------	----------------------------------------------------------------------------------------------------------------------------------------------------------------------------------------------------------------------------------------------------------------------------	-----------------------------------------------------------------------------------------------------------------------------------------------------------------------------------------------------------------------------------------------------------------------------------------------------------------------------------------------------------------------------------------------------------------------------------------------------------------------------------------------------------------------------------------------------------------------------------------------------------------------------------------------------------------------------------------------------------------------------------------------------------------------------------------------------------------------------------------------------------------------------

NO use su tarjeta de color rojo, blanco y azul de Medicare para servicios médicos cubiertos mientras sea miembro de este plan. Si usa la tarjeta de Medicare en lugar de su tarjeta de membresía a Premier by Ultimate (HMO), es posible que tenga que pagar el costo total de los servicios médicos. Mantenga su tarjeta de Medicare en un lugar seguro. Es posible que le pidan

Capítulo 1. Primeros pasos como miembro

que la muestre si necesita servicios de hospital, servicios de hospicio o si participa en estudios de investigación clínica de Medicare, también conocidos como ensayos clínicos.

Si su tarjeta de membresía al plan se daña, se pierde o se la roban, llame de inmediato a Servicios para miembros y le enviaremos una nueva.

Sección 3.2 Directorio de proveedores y farmacias

El *Directorio de proveedores y farmacias* menciona la lista actual de proveedores de nuestra red, proveedores de equipo médico duradero y farmacias. Los **proveedores en la red** son los médicos y otros profesionales de atención médica, grupos médicos, proveedores de equipo médico duradero, hospitales y otros centros de atención médica que tienen un acuerdo con nosotros para aceptar nuestro pago y cualquier costo compartido del plan como pago total. Las **farmacias en la red** son todas las farmacias que han aceptado surtir medicamentos con receta a los miembros de nuestro plan. Puede usar el *Directorio de proveedores y farmacias* para encontrar la farmacia en la red que quiere usar. Vea el Capítulo 5, Sección 2.5, para obtener información de cuándo puede usar farmacias que no están en la red del plan.

Debe usar proveedores dentro de la red para obtener atención médica y servicios. Si se va a otro lugar sin la autorización apropiada, tendrá que pagarlo todo. Las únicas excepciones son las emergencias, los servicios necesarios de urgencia cuando la red no está disponible (eso es, en situaciones en las que no sea razonable o no es posible obtener servicios dentro de la red), los servicios de diálisis fuera del área y los casos en que Premier by Ultimate (HMO) autoriza el uso de proveedores fuera de la red.

La lista más reciente de proveedores, distribuidores y farmacias está disponible en nuestro sitio web en www.ChooseUltimate.com/Home/FindDoctor.

Si no tiene el *Directorio de proveedores y farmacias*, puede obtener una copia electrónica o impresa en Servicios para miembros. Las solicitudes de copias impresas de los Directorios de proveedores y farmacias se enviarán por correo en un plazo de tres días hábiles.

Sección 3.3 La Lista de medicamentos cubiertos (*Formulario*) del plan

El plan tiene una *Lista de medicamentos cubiertos (Formulario)*. Nosotros la llamamos “lista de medicamentos” para abreviar. Este dice qué medicamentos con receta de la Parte D están cubiertos según el beneficio de la Parte D incluida en Premier by Ultimate (HMO). Los medicamentos en esta lista son seleccionados por el plan con la ayuda de un equipo de médicos y farmacéuticos. La lista debe cumplir con los requisitos establecidos por Medicare. Medicare aprobó la “lista de medicamentos” de Premier by Ultimate (HMO).

La “lista de medicamentos” también le indica si existen normas que restringen la cobertura de sus medicamentos.

Capítulo 1. Primeros pasos como miembro

Le daremos una copia de esta lista. Para obtener la información más completa y actualizada sobre los medicamentos cubiertos, puede visitar el sitio web del plan (www.ChooseUltimate.com/Home/PrescriptionDrugs) o llamar a Servicios para miembros.

SECCIÓN 4 Sus costos mensuales de Premier by Ultimate (HMO)

Sus costos pueden incluir los siguientes:

- Prima del plan (Sección 4.1)
- Prima mensual de la Parte B de Medicare (Sección 4.2)
- Multa por inscripción tardía en la Parte D (Sección 4.3)
- Cantidad ajustada mensualmente relacionada con ingresos (Sección 4.4)

Sección 4.1 Prima del plan

Usted no tiene que pagar una prima mensual del plan por separado de Premier by Ultimate (HMO).

Sección 4.2 Prima mensual de la Parte B de Medicare

Muchos miembros deben pagar otras primas de Medicare

Debe continuar pagando las primas de Medicare para seguir siendo miembro de nuestro plan. Esto incluye su prima por la Parte B. También puede incluir una prima por la Parte A que afecta a los miembros que no son elegibles para la Parte A sin prima.

Reducción de la prima de la Parte B de Medicare

La prima de la Parte B de Medicare se deduce automáticamente de su cheque mensual del Seguro Social. Mientras esté inscrito en este plan, Ultimate Health Plans pagará hasta \$160.00 de su prima de la Parte B de Medicare. Como resultado, su cheque mensual del Seguro Social aumentará esa cantidad. No tiene que hacer otros trámites para recibir esta reducción en la prima de la Parte B.

Generalmente, la Administración del Seguro Social tarda entre tres y seis meses en completar el proceso. En raras circunstancias puede tardar más. Esto significa que es posible que no vea el aumento en su cheque del Seguro Social por algunos meses después de la fecha de entrada en vigor del plan. Los aumentos atrasados se sumarán a su próximo cheque una vez que estén procesados.

Tenga en cuenta que, si cancela su inscripción en este plan, la reducción de la prima de la Parte B de Medicare terminará en la fecha de la cancelación. Como se menciona arriba, la Administración del Seguro Social podría demorar varios meses en procesarla. Cualquiera

Capítulo 1. Primeros pasos como miembro

reducción en las primas que se haga después de que cancele su inscripción en el plan se deducirá más adelante de su cheque del Seguro Social.

Sección 4.3 Multa por inscripción tardía en la Parte D

Algunos miembros están obligados a pagar una **multa por inscripción tardía** en la Parte D. La multa por inscripción tardía en la Parte D es una prima adicional que se debe pagar por la cobertura de la Parte D si en algún momento después de que haya finalizado su período de inscripción inicial hay un período de 63 días consecutivos o más en el que no tuvo la Parte D ni otra cobertura válida de medicamentos con receta. Una cobertura acreditable de medicamentos con receta es una cobertura que cumple con los estándares mínimos de Medicare pues se espera que pague, como promedio, al menos tanto como la cobertura de medicamentos con receta estándar de Medicare. El costo de la multa por inscripción tardía dependerá de cuánto tiempo estuvo sin la Parte D o sin otra cobertura válida de medicamentos con receta. Tendrá que pagar esa multa mientras tenga la cobertura de la Parte D.

Cuando se inscribe por primera vez en Premier by Ultimate (HMO), le comunicamos la cantidad de la multa.

Usted **no** tendrá que pagarla si:

- Recibe “Ayuda adicional” de Medicare para pagar sus medicamentos con receta.
 - Estuvo menos de 63 días consecutivos sin cobertura válida.
 - Ha tenido cobertura válida de medicamentos mediante otra fuente como un empleador anterior, sindicato, TRICARE o el Departamento de Asuntos de los Veteranos. Su asegurador o su departamento de recursos humanos le indicarán cada año si su cobertura de medicamentos es una cobertura aceptable. Esta información puede enviársele en una carta o incluirse en un boletín del plan. Guarde esta información ya que es posible que la necesite si se inscribe en un plan de medicamentos de Medicare en el futuro.
- **Nota:** Cualquier aviso debe decir que tenía cobertura acreditable de medicamentos con receta y que se esperaba que pagara tanto como paga el plan estándar de medicamentos con receta de Medicare.
 - **Nota:** Las siguientes *no* son coberturas válidas de medicamentos con receta: tarjetas de descuento de medicamentos con receta, clínicas gratuitas y sitios web de descuento en medicamentos.

Medicare determina la cantidad de la multa. Así es como funciona:

- Si pasó 63 días o más sin la Parte D u otra cobertura válida de medicamentos con receta después de que fuera elegible por primera vez para inscribirse en la Parte D, el plan contratará el número de meses completos que usted no tenía cobertura. La multa es del

Capítulo 1. Primeros pasos como miembro

1% por cada mes que no tuvo cobertura acreditable. Por ejemplo, si pasa 14 meses sin cobertura, la multa será del 14%.

- Luego Medicare determina la cantidad de la prima promedio mensual de los planes de medicamentos de Medicare en la nación del año anterior. Para 2023, la cantidad promedio de la prima fue de \$32.74.
- Para calcular su multa mensual, multiplique el porcentaje de la multa y la prima mensual promedio, luego redondee la cantidad a los 10 centavos más cercanos. En el ejemplo aquí sería 14% por \$32.74, lo que equivale a \$4.5836. Esto se redondea a \$4.60. Esta cantidad se agregaría a **la prima mensual para una persona con una multa por inscripción tardía en la Parte D.**

Hay tres cosas importantes para tomar en cuenta sobre esta multa mensual por inscripción tardía en la Parte D:

- Primero, **la multa podría cambiar cada año**, ya que la prima mensual promedio puede cambiar cada año.
- Segundo, **continuará con el pago de una multa** cada mes por el tiempo que esté inscrito en un plan que tenga beneficios de medicamentos de la Parte D de Medicare, incluso si se cambia de plan.
- Tercero, si usted es menor de 65 años y actualmente recibe los beneficios de Medicare, la multa por inscripción tardía en la Parte D se restablecerá cuando cumpla 65 años. Después de los 65 años, la multa por inscripción tardía en la Parte D se basará únicamente en los meses que no tenga cobertura después de su período de inscripción inicial por la edad en Medicare.

Si está en desacuerdo con su multa por inscripción tardía en la Parte D, usted o su representante pueden solicitar la revisión. Generalmente, usted debe solicitar esta revisión **en el plazo de 60 días** a partir de la fecha de la primera carta que recibió indicando que debe pagar una multa por inscripción tardía. Sin embargo, si estaba pagando una multa antes de unirse al plan, podría no tener otra posibilidad de pedir una revisión de esa multa por inscripción tardía.

Sección 4.4 Cantidad ajustada mensualmente relacionada con ingresos

Es posible que algunos miembros tengan que pagar un cargo más, que se conoce como la Cantidad del ajuste mensual relacionado con ingresos para la Parte D, también conocida como IRMAA. El cargo adicional se calcula usando sus ingresos brutos ajustados modificados como los reportó en sus declaraciones de impuestos de IRS de hace 2 años. Si esta cantidad es superior a cierta cantidad, usted pagará la cantidad de la prima estándar y la IRMAA adicional. Para más información sobre la cantidad adicional que debe pagar basándose en sus ingresos, visite <https://www.medicare.gov/drug-coverage-part-d/costs-for-medicare-drug-coverage/monthly-premium-for-drug-plans>.

Capítulo 1. Primeros pasos como miembro

Si usted tiene que pagar una cantidad adicional, el Seguro Social, no su plan Medicare, le enviará una carta informándole cuánto será la cantidad adicional. La cantidad adicional será retenida de su Seguro Social, Junta de Retiro Ferroviario, o la Oficina de Administración de Personal, no importa lo que se suele pagar la prima de su plan, a menos que su beneficio mensual no sea suficiente para cubrir la cantidad adicional adeudada. Si su cheque de beneficios no es suficiente para cubrir la cantidad adicional, recibirá una factura de Medicare. **Le debe pagar la cantidad adicional al gobierno. No puede ser pagada con su prima mensual del plan. Si no paga la cantidad adicional, se le cancelará la inscripción del plan y perderá la cobertura de medicamentos con receta.**

Si no está de acuerdo con pagar una cantidad adicional, puede pedirle al Seguro Social que revise la decisión. Para conocer más sobre cómo hacerlo, comuníquese con el Seguro Social al 1-800-772-1213 (TTY 1-800-325-0778).

SECCIÓN 5 Más información sobre su prima mensual

Sección 5.1	Si paga una multa por inscripción tardía en la Parte D, hay varias formas en que puede pagar su multa
--------------------	--------------------------------------------------------------------------------------------------------------

Hay dos maneras en las que puede pagar la multa.

Opción 1: Pagar con cheque

Puede pagar la multa por inscripción tardía en la Parte D con un cheque. Le enviaremos un estado de cuenta cada mes indicándole cuánto debe. Los cheques se deben hacer a nombre de "Ultimate Health Plans, Inc." no a nombre de Medicare, los Centros de Servicios de Medicare y Medicaid (Centers for Medicare & Medicaid Services, CMS) o el Departamento de Salud y Servicios Humanos (Department of Health and Human Services, HHS). Los cheques deben recibirse antes del día 3 del mes. Envíe los cheques por correo a:

Ultimate Health Plans
PO Box 919791
Orlando FL 32891-9791

Opción 2: Pagar con tarjeta de débito o crédito

En lugar de enviar por correo un cheque cada mes, puede cargar la multa por inscripción tardía en la Parte D directamente a la tarjeta de débito o crédito. Puede hacer un pago único o establecer un programa mensual. Comuníquese con Servicios para miembros para más información de cómo pagar la multa por inscripción tardía en la Parte D de esta manera. Con gusto lo ayudaremos con este asunto. (Los números de teléfono de Servicios para miembros están impresos en la contraportada de este folleto).

Capítulo 1. Primeros pasos como miembro

Opción 3: Que la multa por inscripción tardía en la Parte D se deduzca de su cheque mensual del Seguro Social

Cambiar la manera de pagar la multa por inscripción tardía en la Parte D. Si decide cambiar la opción de pagar su multa por inscripción tardía en la Parte D, puede tardar hasta tres meses para que se implemente el nuevo método de pago. Mientras procesamos su solicitud para un nuevo método de pago, usted es responsable de asegurarse de que se pague a tiempo la multa por inscripción tardía en la Parte D. Para cambiar el método de pago de la multa por inscripción tardía en la Parte D, comuníquese con Servicios para miembros para más información. Con gusto lo ayudaremos con este asunto. (Los números de teléfono de Servicios para miembros están impresos en la contraportada de este folleto).

Qué debe hacer si tiene problemas para pagar la multa por inscripción tardía en la Parte D

La multa por inscripción tardía en la Parte D se debe pagar en nuestra oficina antes del 3.º día del mes.

Si tiene problemas para pagar a tiempo la multa por inscripción tardía en la Parte D, si la debe, comuníquese con Servicios para miembros para ver si podemos dirigirlo a programas que lo ayuden con sus costos.

Sección 5.2	¿Podemos cambiar su prima mensual del plan durante el año?
--------------------	-------------------------------------------------------------------

No. No se nos permite que cambiemos la cantidad que cobramos por la prima de plan mensual durante el año. Si la prima del plan mensual cambia para el próximo año, le indicaremos en septiembre y el cambio entrará en vigencia el 1 de enero.

Sin embargo, en algunos casos, es posible que tenga que dejar de pagar una multa por inscripción tardía, si se adeuda, o que necesite empezar a pagar una multa por inscripción tardía. Esto podría ocurrir si usted adquiere elegibilidad para el programa “Ayuda adicional” o si pierde su elegibilidad para el programa “Ayuda adicional” a lo largo del año:

- Si actualmente paga la multa por inscripción tardía en la Parte D y se vuelve elegible para “Ayuda adicional” durante el año, podrá dejar de pagar su multa.
- Si pierde la “Ayuda adicional”, puede estar sujeto a la multa por inscripción tardía si pasa 63 días seguidos o más sin la Parte D u otra cobertura válida de medicamentos con receta.

Usted puede encontrar más información sobre el programa de “Ayuda adicional” en el Capítulo 2, Sección 7.

Capítulo 1. Primeros pasos como miembro

SECCIÓN 6 Mantenga actualizado su registro de membresía del plan

Su registro de membresía tiene información de su formulario de inscripción, incluyendo su dirección y número de teléfono. El mismo muestra su cobertura específica del plan, incluido su proveedor de atención primaria.

Los médicos, hospitales, farmacéuticos y otros proveedores en la red del plan necesitan tener la información correcta de su persona. **Estos proveedores de la red usan su registro de membresía para saber qué servicios y medicamentos están cubiertos y las cantidades de costos compartidos para usted.** Debido a esto, es muy importante que nos ayude a mantener su información al día.

Avísenos de estos cambios:

- Cambios a su nombre, dirección o número de teléfono
- Cambios en cualquier otra cobertura de seguro médico que tenga (como de su empleador, su cónyuge o pareja de hecho, el empleador de su cónyuge, compensación a los trabajadores o Medicaid)
- Si tiene alguna reclamación por responsabilidad civil, como los reclamos por un accidente automovilístico
- Si le ingresaron en un hogar de ancianos
- Si recibe atención médica en un hospital o sala de emergencia fuera del área o fuera de la red
- Si la parte responsable que designó (como un encargado del cuidado) cambia
- Si está participando en un estudio de investigación clínica (**Nota:** No está obligado a informar al plan de los estudios de investigación clínica en los que tiene la intención de participar, pero lo animamos a que lo haga)

Si cambia esta información, avísenos llamando a Servicios para miembros. Visite el sitio web de nuestro portal de miembros en Portal.MyUltimateHP.com para cambiar su teléfono, dirección o proveedor de atención primaria (debe completar el registro para tener acceso a nuestro portal de miembros).

También es importante que llame al Seguro Social si se muda o cambia su domicilio postal. Puede encontrar los teléfonos y la información de contacto para el Seguro Social en el Capítulo 2, Sección 5.

SECCIÓN 7 Cómo funcionan otros seguros con nuestro plan

Otros seguros

Medicare requiere que recolectemos información suya acerca de cualquier otra cobertura de seguro médico o de medicamentos que tenga. Esto se debe a que debemos coordinar cualquier otra cobertura que posea con sus beneficios dentro de nuestro plan. Esto se llama **Coordinación de beneficios**.

Una vez al año, le enviaremos una carta donde está cualquier otra cobertura de seguro médico o de medicamentos de la que estemos enterados. Lea esta información detenidamente. Si es correcta, no es necesario que haga nada. Si la información es incorrecta, o si tiene otra cobertura que no en la lista, llame a Servicios para miembros. Es posible que tenga que dar su número de identificación de miembro del plan a las otras aseguradoras (cuando haya confirmado la identidad) para que sus facturas se paguen correctamente y a tiempo.

Cuando usted tiene otro seguro (como cobertura médica colectiva del empleador), existen normas establecidas por Medicare que deciden si nuestro plan o su otro seguro pagan primero. Al seguro que paga primero se le llama el “pagador primario” y paga hasta los límites de la cobertura de ese seguro. El que paga segundo, llamado el “pagador secundario”, solo paga si hay costos que la cobertura primaria dejó sin cubrir. Es posible que el pagador secundario no pague todos los costos no cubiertos. Si usted no tiene otro seguro, infórmelo a su médico, hospital y farmacia.

Estas normas aplican para la cobertura de un plan de salud colectivo de sindicato o de empleador:

- Si usted cuenta con cobertura para jubilados, Medicare paga primero.
- Si su cobertura de plan de salud colectivo está basada en su empleo actual o en el de un familiar, quién sea el pagador primario dependerá de su edad, de la cantidad de personas empleadas por su empleador y de si usted tiene Medicare por su edad, por una discapacidad o porque tiene una enfermedad renal terminal (End-Stage Renal Disease, ESRD):
 - Si es menor de 65 años y tiene una discapacidad y usted o su familiar aún trabajan, su plan de salud colectivo paga primero si el empleador tiene 100 empleados o más o, al menos, un empleador en un plan de varios empleadores tiene más de 100 empleados.
 - Si es mayor de 65 años y usted o su cónyuge o pareja de hecho aún trabajan, el plan de salud colectivo paga primero si el empleador tiene 20 empleados o más o al menos un empleador en un plan de varios empleadores tiene más de 20 empleados.

Capítulo 1. Primeros pasos como miembro

- Si tiene Medicare por ESRD, su plan médico de grupo pagará primero por los primeros 30 meses después de que adquiere la elegibilidad para Medicare.

Estos tipos de cobertura generalmente pagan primero por los servicios relacionados con cada tipo:

- Seguro independiente de culpabilidad (incluido seguro de automóvil)
- Responsabilidad civil (incluido seguro de automóvil)
- Beneficios por neumoconiosis
- Compensación a los trabajadores

Medicaid y TRICARE nunca pagan primero por los servicios cubiertos por Medicare. Únicamente pagan después de que Medicare, los planes de salud colectivos del empleador o Medigap, hayan pagado.

CAPÍTULO 2:

Teléfonos y recursos importantes

Capítulo 2. Teléfonos y recursos importantes

SECCIÓN 1 Contactos de Premier by Ultimate (HMO) (cómo comunicarse con nosotros, incluyendo cómo comunicarse con Servicios para miembros)

Cómo comunicarse con Servicios para miembros de nuestro plan

Para obtener asistencia con reclamos, facturación o preguntas sobre la tarjeta de miembro, llame o escriba a Servicios para miembros de Premier by Ultimate (HMO). Será un gusto ayudarle.

Método	Servicios para miembros: información de contacto
LLAME AL	888-657-4170 Las llamadas a este número son gratis. Estamos disponibles de lunes a viernes, de 8:00 a. m. a 8:00 p. m. Entre el 1 de octubre y el 31 de marzo, estamos disponibles de lunes a domingo, de 8:00 a. m. a 8:00 p. m. Servicios para miembros tiene también servicios gratuitos de interpretación de idiomas disponibles para personas que no hablan inglés.
TTY	711 Las llamadas a este número son gratis. Estamos disponibles de lunes a viernes, de 8:00 a. m. a 8:00 p. m. Entre el 1 de octubre y el 31 de marzo, estamos disponibles de lunes a domingo, de 8:00 a. m. a 8:00 p. m.
FAX	800-303-2607
ESCRIBA A	Ultimate Health Plans PO Box 3459 Spring Hill, FL 34611
SITIO WEB	www.ChooseUltimate.com

Cómo comunicarse con nosotros cuando está solicitando una decisión de cobertura o una apelación sobre su atención médica

Una decisión de cobertura es una decisión que tomamos sobre sus beneficios y cobertura o con la cantidad que pagamos por sus servicios médicos o medicamentos con receta de la Parte D. Una apelación es una manera formal de solicitarnos que revisemos y cambiemos una decisión de cobertura que hemos tomado. Para más información sobre cómo solicitar

Capítulo 2. Teléfonos y recursos importantes

decisiones sobre sus medicamentos con receta de la Parte D, vea el Capítulo 9 (*Qué debe hacer si tiene un problema o una queja (decisiones de cobertura, apelaciones, quejas)*).

Método	Decisiones de cobertura de atención médica: información de contacto
LLAME AL	888-657-4170 Las llamadas a este número son gratis. Estamos disponibles de lunes a viernes, de 8:00 a. m. a 8:00 p. m. Entre el 1 de octubre y el 31 de marzo, estamos disponibles de lunes a domingo, de 8:00 a. m. a 8:00 p. m.
TTY	711 Las llamadas a este número son gratis. Estamos disponibles de lunes a viernes, de 8:00 a. m. a 8:00 p. m. Entre el 1 de octubre y el 31 de marzo, estamos disponibles de lunes a domingo, de 8:00 a. m. a 8:00 p. m.
FAX	352-515-5975
ESCRIBA A	Ultimate Health Plans PO Box 3459 Spring Hill, FL 34611
SITIO WEB	www.ChooseUltimate.com

Método	Apelaciones de atención médica: información de contacto
LLAME AL	888-657-4170 Las llamadas a este número son gratis. Estamos disponibles de lunes a viernes, de 8:00 a. m. a 8:00 p. m. Entre el 1 de octubre y el 31 de marzo, estamos disponibles de lunes a domingo, de 8:00 a. m. a 8:00 p. m.

Capítulo 2. Teléfonos y recursos importantes

Método	Apelaciones de atención médica: información de contacto
TTY	711 Las llamadas a este número son gratis. Estamos disponibles de lunes a viernes, de 8:00 a. m. a 8:00 p. m. Entre el 1 de octubre y el 31 de marzo, estamos disponibles de lunes a domingo, de 8:00 a. m. a 8:00 p. m.
FAX	800-313-2798
ESCRIBA A	Ultimate Health Plans Appeals and Grievances Department PO Box 6560 Spring Hill, FL 34611 GrievanceAndAppeals@ulthp.com
SITIO WEB	www.ChooseUltimate.com

Método	Decisiones de cobertura de medicamentos con receta de la Parte D: información de contacto
LLAME AL	800-311-7517 Las llamadas a este número son gratis. Estamos disponibles 24 horas al día, 7 días a la semana.
TTY	711 Las llamadas a este número son gratis. Estamos disponibles 24 horas al día, 7 días a la semana.
FAX	844-403-1028
ESCRIBA A	OptumRx Prior Authorization Department PO Box 2975 Mission, KS 66201
SITIO WEB	www.ChooseUltimate.com

Capítulo 2. Teléfonos y recursos importantes

Método	Apelaciones de medicamentos con receta de la Parte D: información de contacto
LLAME AL	800-311-7517 Las llamadas a este número son gratis. Estamos disponibles 24 horas al día, 7 días a la semana.
TTY	711 Las llamadas a este número son gratis. Estamos disponibles 24 horas al día, 7 días a la semana.
FAX	877-239-4565
ESCRIBA A	OptumRx C/O Appeals Coordinator PO Box 2975 Mission, KS 66201
SITIO WEB	www.ChooseUltimate.com

Cómo comunicarse con nosotros para presentar una queja sobre su atención médica

Puede presentar una queja sobre nosotros o sobre alguno de nuestros proveedores o farmacias en la red, incluyendo respecto de la calidad de su atención. Este tipo de queja no involucra las disputas de cobertura o pago. Para más información de cómo presentar una queja sobre la atención médica, vea el Capítulo 9 (*Qué debe hacer si tiene un problema o una queja (decisiones de cobertura, apelaciones, quejas)*).

Método	Quejas sobre atención médica: información de contacto
LLAME AL	888-657-4170 Las llamadas a este número son gratis. Estamos disponibles de lunes a viernes, de 8:00 a. m. a 8:00 p. m. Entre el 1 de octubre y el 31 de marzo, estamos disponibles de lunes a domingo, de 8:00 a. m. a 8:00 p. m.

Capítulo 2. Teléfonos y recursos importantes

Método	Quejas sobre atención médica: información de contacto
TTY	711 Las llamadas a este número son gratis. Estamos disponibles de lunes a viernes, de 8:00 a. m. a 8:00 p. m. Entre el 1 de octubre y el 31 de marzo, estamos disponibles de lunes a domingo, de 8:00 a. m. a 8:00 p. m.
FAX	800-313-2798
ESCRIBA A	Ultimate Health Plans Appeals and Grievances Department PO Box 6560 Spring Hill, FL 34611 GrievanceAndAppeals@ulthp.com
SITIO WEB DE MEDICARE	Puede presentar una queja sobre Premier by Ultimate (HMO) directamente a Medicare. Para enviar una queja en línea a Medicare, visite www.medicare.gov/MedicareComplaintForm/home.aspx .

Método	Quejas de medicamentos con receta de la Parte D: información de contacto
LLAME AL	800-311-7517 Las llamadas a este número son gratis. Estamos disponibles 24 horas al día, 7 días a la semana.
TTY	711 Las llamadas a este número son gratis. Estamos disponibles 24 horas al día, 7 días a la semana.
FAX	800-313-2798
ESCRIBA A	Ultimate Health Plans Appeals and Grievances Department PO Box 6560 Spring Hill, FL 34611 GrievanceAndAppeals@ulthp.com

Capítulo 2. Teléfonos y recursos importantes

Método	Quejas de medicamentos con receta de la Parte D: información de contacto
SITIO WEB DE MEDICARE	Puede presentar una queja sobre Premier by Ultimate (HMO) directamente a Medicare. Para enviar una queja en línea a Medicare, visite www.medicare.gov/MedicareComplaintForm/home.aspx .

Dónde enviar una solicitud para que paguemos nuestra parte del costo de atención médica o de un medicamento que haya recibido

Si recibió una factura o pagó servicios (como la factura de un proveedor) que cree que no debería pagar, debe pedirnos el reembolso o pagar la factura del proveedor. Vea el Capítulo 7 (*Cómo solicitarnos que paguemos su parte de una factura que recibió por servicios médicos o medicamentos cubiertos*).

Tenga en cuenta: Si nos envía una solicitud de pago y denegamos alguna parte de su solicitud, puede apelar nuestra decisión. Vea el Capítulo 9 (*Qué debe hacer si tiene un problema o una queja (decisiones de cobertura, apelaciones, quejas)*) para más información.

Método	Solicitud de pago: información de contacto
LLAME AL	888-657-4170 Las llamadas a este número son gratis. Estamos disponibles de lunes a viernes, de 8:00 a. m. a 8:00 p. m. Entre el 1 de octubre y el 31 de marzo, estamos disponibles de lunes a domingo, de 8:00 a. m. a 8:00 p. m.
TTY	711 Las llamadas a este número son gratis. Estamos disponibles de lunes a viernes, de 8:00 a. m. a 8:00 p. m. Entre el 1 de octubre y el 31 de marzo, estamos disponibles de lunes a domingo, de 8:00 a. m. a 8:00 p. m.
FAX	352-515-5979
ESCRIBA A	Ultimate Health Plans PO Box 3340 Spring Hill, FL 34611
SITIO WEB	www.ChooseUltimate.com

Capítulo 2. Teléfonos y recursos importantes

Método	Solicitudes de pago de medicamentos con receta de la Parte D: Información de contacto
LLAME AL	800-311-7517 Las llamadas a este número son gratis. Estamos disponibles 24 horas al día, 7 días a la semana.
TTY	711 Las llamadas a este número son gratis. Estamos disponibles 24 horas al día, 7 días a la semana.
ESCRIBA A	OptumRx Direct Member Reimbursements PO Box 650287 Dallas, TX 75265
SITIO WEB	www.OptumRX.com/Members

Capítulo 2. Teléfonos y recursos importantes

SECCIÓN 2 Medicare (cómo obtener ayuda e información directamente del programa federal de Medicare)

Medicare es el programa federal de seguro médico para personas mayores de 65 años, algunas personas menores de 65 años con discapacidades y personas con enfermedad renal en etapa terminal (insuficiencia renal permanente con necesidad de diálisis o de trasplante de riñón).

La agencia federal a cargo de Medicare es los Centros de Servicios de Medicare y Medicaid (a veces llamada “CMS”). Esta agencia tiene contratos con organizaciones de Medicare Advantage, entre las que estamos incluidos nosotros.

Método	Medicare: información de contacto
LLAME AL	1-800-MEDICARE o 800-633-4227 Las llamadas a este número son gratis. 24 horas del día, 7 días de la semana
TTY	877-486-2048 Este número necesita de un equipo especial para el teléfono y únicamente es para personas que tienen dificultades para escuchar o para hablar. Las llamadas a este número son gratis.
SITIO WEB	www.medicare.gov Este es el sitio web oficial de Medicare. Le proporciona información actualizada sobre Medicare y temas actuales de Medicare. También tiene información de hospitales, hogares de ancianos, médicos, organizaciones de atención médica y centros de diálisis. Incluye documentos que puede imprimir directamente desde su computadora. También puede encontrar contactos de Medicare en su estado. El sitio web de Medicare también tiene información detallada sobre su elegibilidad para Medicare y las opciones de inscripción con las siguientes herramientas: <ul style="list-style-type: none"> • Herramienta de elegibilidad para Medicare: Proporciona información del estado de elegibilidad para Medicare. • Buscador de planes de Medicare: Provee información individualizada acerca de planes de medicamentos con receta de Medicare, planes médicos de Medicare y pólizas de Medigap (Seguro Suplementario de Medicare) en su área. Estas herramientas proveen una <i>estimación</i> de lo que pueden ser sus gastos de bolsillo en distintos planes de Medicare.

Capítulo 2. Teléfonos y recursos importantes

Método	Medicare: información de contacto
SITIO WEB (continuación)	<p>También puede usar el sitio web para informar a Medicare sobre cualquier queja que tenga sobre Premier by Ultimate (HMO):</p> <ul style="list-style-type: none"> Informe a Medicare sobre su queja: Puede presentar una queja sobre Premier by Ultimate (HMO) directamente a Medicare. Para enviar una queja a Medicare, visite www.medicare.gov/MedicareComplaintForm/home.aspx. Medicare toma seriamente sus quejas y usará esta información para ayudar a mejorar la calidad del programa Medicare. <p>Si no tiene una computadora, es probable que encuentre ayuda en su biblioteca local o centro para el adulto mayor para visitar este sitio web por medio de su computadora. O puede llamar a Medicare y decirles qué información está buscando. Ellos buscarán la información en el sitio web y la revisarán con usted. (Puede llamar a Medicare al 1-800-MEDICARE (1-800-633-4227) las 24 horas del día, los 7 días de la semana. Los usuarios de TTY deben llamar al 1-877-486-2048).</p>

SECCIÓN 3 Programa Estatal de Asistencia sobre el Seguro Médico (ayuda gratuita, información y respuestas a sus preguntas sobre Medicare)

El Programa Estatal de Asistencia sobre el Seguro Médico (State Health Insurance Assistance Program, SHIP) es un programa gubernamental con asesores capacitados en todos los estados. En Florida, el SHIP se llama Atención de Necesidades de Seguro Médico de Personas Mayores (Serving Health Insurance Needs of Elders, SHINE).

Atención de Necesidades de Seguro Médico de Personas Mayores (Serving Health Insurance Needs of Elders, SHINE) es un programa estatal independiente (no relacionado con ninguna compañía de seguros ni plan médico) que recibe dinero del gobierno federal para dar orientación gratis sobre el seguro médico local a personas con Medicare.

Los asesores de Atención de Necesidades de Seguro Médico de Personas Mayores (Serving Health Insurance Needs of Elders, SHINE) pueden ayudarlo a comprender sus derechos en relación con Medicare, a presentar quejas sobre su atención o tratamiento médico y a solucionar problemas con sus facturas de Medicare. Los asesores de Atención de Necesidades de Seguro Médico de Personas Mayores (Serving Health Insurance Needs of Elders, SHINE) también pueden ayudarlo con preguntas o problemas de Medicare, a entender sus opciones de planes de Medicare y a responder a preguntas sobre el cambio de planes.

Capítulo 2. Teléfonos y recursos importantes

ACCESO A SHIP y OTROS RECURSOS:

Visite <https://www.shiphelp.org> (Haga clic en **SHIP LOCATOR [Ubicaciones de SHIP]** en el centro de la página)

Método	Atención de Necesidades de Seguro Médico de Personas Mayores (Serving Health Insurance Needs of Elders, SHINE) (SHIP de Florida): información de contacto
LLAME AL	1-800-963-5337 Las llamadas a este número son gratis.
TTY	1-800-955-8771 Este número necesita de un equipo especial para el teléfono y únicamente es para personas que tienen dificultades para escuchar o para hablar. Las llamadas a este número son gratis.
ESCRIBA A	4040 Esplanade Way Suite 270 Tallahassee, FL 32399
SITIO WEB	https://www.floridashine.org

SECCIÓN 4 Organización para la mejoría de calidad

Existe una Organización para la mejoría de calidad designada para atender a los beneficiarios de Medicare en cada estado. La Organización para la mejoría de calidad de Florida se llama KEPRO.

KEPRO tiene un grupo de médicos y otros profesionales de atención médica que paga Medicare para revisar y ayudar a mejorar la calidad de la atención de las personas con Medicare. KEPRO es una organización independiente. No está conectada con nuestro plan.

Debe comunicarse con KEPRO en cualquiera de estas situaciones:

- Tiene una queja acerca de la calidad de la atención médica que ha recibido.
- Considera que la cobertura de su hospitalización termina demasiado pronto.

Capítulo 2. Teléfonos y recursos importantes

- Si considera que la cobertura de la atención médica en casa, de la atención en un centro de enfermería especializada o de los servicios en un centro integral de rehabilitación para pacientes ambulatorios (Comprehensive Outpatient Rehabilitation Facility, CORF) terminó demasiado pronto.

Método	KEPRO (Organización para la mejoría de calidad de Florida): información de contacto
LLAME AL	1-888-317-0751 Las llamadas a este número son gratis.
TTY	1-855-843-4776 Este número necesita de un equipo especial para el teléfono y únicamente es para personas que tienen dificultades para escuchar o para hablar. Las llamadas a este número son gratis.
ESCRIBA A	5201 W. Kennedy Blvd. Suite 900 Tampa, FL 33609
SITIO WEB	https://www.keproqio.com/

SECCIÓN 5 Seguro Social

El Seguro Social es responsable de determinar la elegibilidad y encargarse de la inscripción en Medicare. Los ciudadanos americanos y los residentes legales mayores de 65 años, o que tienen una discapacidad o enfermedad renal en etapa terminal y cumplen ciertas condiciones, son elegibles para Medicare. Si usted ya está recibiendo cheques del Seguro Social, la inscripción en Medicare es automática. Si no recibe cheques del Seguro Social, debe inscribirse en Medicare. Para solicitar inscribirse en Medicare, puede llamar al Seguro Social o visitar la oficina más cercana del Seguro Social.

El Seguro Social también es responsable de determinar quién debe pagar una cantidad adicional por la cobertura de medicamentos de la Parte D debido a que tienen un mayor ingreso. Si recibió una carta del Seguro Social en donde se le indica que tiene que pagar la cantidad adicional y tiene preguntas sobre la cantidad, o si sus ingresos disminuyeron debido a un evento que cambia la vida, puede llamar al Seguro Social para pedir una reconsideración.

Capítulo 2. Teléfonos y recursos importantes

Si se muda o cambia su domicilio postal, es importante que se ponga en contacto con el Seguro Social para informarles.

Método	Seguro Social: información de contacto
LLAME AL	800-772-1213 Las llamadas a este número son gratis. Disponible de 8:00 a. m. a 7:00 p. m., de lunes a viernes. Puede usar los servicios telefónicos automatizados del Seguro Social para obtener información grabada y hacer algunas gestiones las 24 horas del día.
TTY	800-325-0778 Este número necesita de un equipo especial para el teléfono y únicamente es para personas que tienen dificultades para escuchar o para hablar. Las llamadas a este número son gratis. Disponible de 8:00 a. m. a 7:00 p. m., de lunes a viernes.
SITIO WEB	www.ssa.gov

SECCIÓN 6 Medicaid

Medicaid es un programa gubernamental conjunto federal y estatal que ayuda con costos médicos para ciertas personas con ingresos y recursos limitados. Algunas personas con Medicare son también elegibles para Medicaid. Los programas que se ofrecen por medio de Medicaid ayudan a las personas con Medicare a pagar sus costos de Medicare, como las primas. Estos **Programas de ahorros de Medicare** incluyen:

- **Beneficiario calificado de Medicare (Qualified Medicare Beneficiary, QMB):** Ayuda a pagar las primas y otros costos compartidos (como deducibles, coseguro y copagos) de la Parte A y la Parte B de Medicare. (Algunas personas con QMB también son elegibles para beneficios completos de Medicaid (QMB+)).
- **Beneficiario de Medicare de bajos ingresos especificado (Specified Low-Income Medicare Beneficiary, SLMB):** ayuda a pagar las primas de la Parte B. (Algunas personas con SLMB también son elegibles para beneficios completos de Medicaid (SLMB+)).
- **Persona calificada (Qualifying Individual, QI):** ayuda a pagar las primas de la Parte B.

Capítulo 2. Teléfonos y recursos importantes

- **Personas calificadas que trabajan y con discapacidad (Qualified Disabled & Working Individuals, QDWI):** ayuda a pagar las primas de la Parte A.

Para obtener más información sobre Medicaid y sus programas, comuníquese con la Agencia para la Administración de la Atención Médica (Agency for Health Care Administration, AHCA) de Florida.

Método	Agencia para la Administración de la Atención Médica (AHCA) de Florida (programa Medicaid de Florida): información de contacto
LLAME AL	1-888-419-3456 Las llamadas a este número son gratis. De lunes a viernes, de 8:00 a. m. a 5:00 p. m. (hora del este)
TTY	1-800-955-8771 Este número necesita de un equipo especial para el teléfono y únicamente es para personas que tienen dificultades para escuchar o para hablar. Las llamadas a este número son gratis.
ESCRIBA A	Agency for Health Care Administration 2727 Mahan Drive Tallahassee, FL 32308
SITIO WEB	https://ahca.myflorida.com

SECCIÓN 7 Información sobre programas que ayudan a las personas a pagar sus medicamentos con receta

En el sitio web Medicare.gov (<https://www.medicare.gov/drug-coverage-part-d/costs-for-medicare-drug-coverage/costs-in-the-coverage-gap/5-ways-to-get-help-with-prescription-costs>) obtiene información de cómo puede disminuir sus costos de medicamentos con receta. Para personas con ingresos limitados, también hay otros programas de asistencia, descritos abajo.

Programa “Ayuda adicional” de Medicare

Medicare proporciona “Ayuda adicional” a las personas con ingresos y recursos limitados para pagar los costos de medicamentos con receta. Los recursos incluyen sus ahorros y sus acciones, pero no su casa ni su automóvil. Si califica, obtiene ayuda para pagar la prima mensual de cualquier plan de medicamentos con receta de Medicare, el deducible anual y

Capítulo 2. Teléfonos y recursos importantes

los copagos de los medicamentos. Esta “Ayuda adicional” también cuenta para sus gastos de bolsillo.

Si usted califica automáticamente para recibir la “Ayuda adicional” de Medicare, le enviaremos por correo una carta. Usted no tendrá que solicitarla. Si no califica automáticamente, es posible que pueda obtener “Ayuda adicional” para pagar sus medicamentos con receta, primas y costos. Para verificar si califica para obtener “Ayuda adicional”, llame a:

- 1-800-MEDICARE (1-800-633-4227). Los usuarios de TTY deben llamar al 1-877-486-2048, que atiende las 24 horas del día, los 7 días de la semana.
- La Oficina del Seguro Social al 1-800-772-1213, de 8:00 a. m. a 7:00 p. m., de lunes a viernes. Los usuarios de TTY deben llamar al 1-800-325-0778 (solicitudes).
- La Oficina Estatal de Medicaid (solicitudes). (Consulte la Sección 6 de este capítulo para obtener información de contacto).

Si cree que usted calificó para obtener “Ayuda adicional” y que está pagando una cantidad de costos compartidos incorrecta cuando obtiene su medicamento con receta en una farmacia, nuestro plan tiene un proceso que le permite ya sea solicitar asistencia para obtener evidencia de su nivel de copago adecuado o entregarnos la evidencia si ya la tiene.

- Para pedir ayuda para obtener la evidencia de su nivel adecuado de copago, comuníquese con nuestro departamento de Servicios para miembros (vea la información de contacto en la sección 1 de este capítulo). Si usted ya tiene la documentación necesaria para demostrar que califica para recibir “Ayuda adicional” para el pago de sus medicamentos con receta y los CMS todavía no nos informaron, o si tiene la documentación para demostrar que le asignamos un nivel incorrecto de subsidio por bajos ingresos, puede enviarnos la información al departamento de Servicios para miembros (vea la información de contacto en la sección 1 de este capítulo). Nuestro sistema de registro se actualizará dentro de un período de 48 a 72 horas desde la recepción de la documentación de mejor evidencia disponible. Reflejará la información correcta del subsidio por bajos ingresos para que usted reciba el nivel adecuado de costos compartidos. Enviaremos una solicitud a los CMS para que corrijan la información y reflejen el nivel correcto del subsidio por bajos ingresos. Cuando los CMS procesen la solicitud, nos enviarán una notificación.
- Cuando recibimos la evidencia que demuestra su nivel de copago, actualizamos nuestro sistema para que usted pueda pagar el copago correcto cuando surta su siguiente receta en la farmacia. Si paga más que la cantidad de su copago, le haremos un reembolso. Podemos enviarle un cheque por la cantidad que pagó de más o podemos compensar copagos futuros. Si la farmacia no le ha cobrado los copagos y estos copagos representan un pago que usted debe a la farmacia, nosotros podemos realizar el pago directamente a la farmacia. Si el estado pagó por usted, podemos pagar directamente al estado. Si tiene alguna pregunta, comuníquese con Servicios para miembros.

Capítulo 2. Teléfonos y recursos importantes

Premier by Ultimate (HMO) ofrece una cobertura adicional durante el período sin cobertura para insulinas selectas. Durante la Etapa de período sin cobertura, sus gastos de bolsillo para las insulinas selectas serán \$30 de copago para un suministro para un mes. Consulte el Capítulo 6, Sección 6 para más información sobre su cobertura durante la Etapa de período sin cobertura.

Nota: Estos costos compartidos solo se aplican a los beneficiarios que no califican para un programa de ayuda para el pago de medicamentos (“Ayuda adicional”). Para saber cuáles son las insulinas selectas, consulte la “lista de medicamentos” más reciente, que le enviamos electrónicamente. Puede identificar las insulinas selectas por el indicador “SI” en la “lista de medicamentos”. Si tiene preguntas sobre la “lista de medicamentos”, también puede llamar a Servicios para miembros (los números de teléfono están en la parte de atrás de este cuadernillo).

¿Qué ocurre si usted tiene cobertura de un Programa de Asistencia para Medicamentos contra el Sida (ADAP)?**¿Qué es el Programa de Asistencia para Medicamentos contra el Sida (ADAP)?**

El Programa de Asistencia para Medicamentos contra el Sida (AIDS Drug Assistance Program, ADAP) ayuda a que las personas elegibles para el ADAP que viven con el VIH/SIDA tengan acceso a medicamentos para el VIH que salvan la vida. Los medicamentos con receta de la Parte D de Medicare que también están en la Lista de medicamentos cubiertos (formulario) de ADAP califican para la asistencia de costos compartidos de medicamentos con receta por medio del Programa de Asistencia para Medicamentos contra el Sida de Florida.

Nota: Para ser elegibles para el ADAP que opere en su estado, las personas deben cumplir con ciertos criterios, los cuales incluyen un comprobante de residencia en el Estado y de su condición de VIH, bajos ingresos según lo define el Estado, y su condición como no asegurado o con un seguro insuficiente. Si cambia de plan, notifíquelo al trabajador local de inscripción en el ADAP para que pueda continuar recibiendo la asistencia. Para obtener más información sobre los criterios de elegibilidad, medicamentos cubiertos o cómo inscribirse en el programa, llame al 1-850-245-4422.

SECCIÓN 8 Cómo comunicarse con la Junta de Jubilación de Empleados Ferroviarios

La Junta de Jubilación para Ferroviarios es una agencia federal independiente que administra programas integrales de beneficios para los trabajadores ferroviarios del país y sus familias. Si usted recibe su Medicare a través de la Junta de Jubilación para Ferroviarios, es importante que les haga saber si se cambia de domicilio o cambia su domicilio postal. Si tiene preguntas relacionadas con sus beneficios de la Junta de Jubilación para Ferroviarios, comuníquese con la agencia.

Capítulo 2. Teléfonos y recursos importantes

Método	Junta de Jubilación de Empleados Ferroviarios: información de contacto
LLAME AL	<p>877-772-5772</p> <p>Las llamadas a este número son gratis.</p> <p>Si presiona “0”, puede hablar con un representante de la Junta de Jubilación de Empleados Ferroviarios (Railroad Retirement Board, RRB) los lunes, martes, jueves y viernes de 9:00 a. m. a 3:30 p. m. y los miércoles de 9:00 a. m. a 12:00 p. m.</p> <p>Si presiona “1”, puede tener acceso a la Línea de ayuda de RRB automatizada e información grabada durante las 24 horas, incluyendo los fines de semana y días feriados.</p>
TTY	<p>312-751-4701</p> <p>Este número necesita de un equipo especial para el teléfono y únicamente es para personas que tienen dificultades para escuchar o para hablar.</p> <p>Las llamadas a este número <i>no</i> son gratis.</p>
SITIO WEB	rrb.gov/

SECCIÓN 9 ¿Tiene un seguro colectivo u otro seguro médico de un empleador?

Si usted (o su cónyuge o pareja de hecho) obtiene beneficios de su empleador o grupo de jubilados (o el de su cónyuge o pareja de hecho) como parte de este plan, llame al administrador de beneficios del empleador/sindicato o a Servicios para miembros si tiene alguna pregunta. Puede preguntar sobre los beneficios de salud, las primas o el período de inscripción de su empleador o grupo de jubilados (o de su cónyuge o pareja de hecho). (Los teléfonos de Servicios para miembros están impresos en la contracubierta de este folleto). También puede llamar al 1-800-MEDICARE (1-800-633-4227; TTY: 1-877-486-2048) si tiene preguntas relacionadas con su cobertura de Medicare dentro de este plan.

Si tiene otra cobertura para medicamentos con receta a través de su empleador o grupo de jubilados (o el de su cónyuge o pareja de hecho), comuníquese con el **administrador de beneficios de ese grupo**. El administrador de beneficios puede ayudarle a determinar cómo funcionará su cobertura actual de medicamentos con receta con nuestro plan.

CAPÍTULO 3:

Cómo usar el plan para sus servicios médicos

SECCIÓN 1 Qué debe saber sobre cómo obtener la atención médica como miembro de nuestro plan

Este capítulo explica cosas que debe conocer acerca de cómo usar el plan para cubrir su atención médica. Incluye definiciones de términos y explica las normas que deberá seguir para recibir servicios, tratamientos y equipos médicos; medicamentos con receta; y otra atención médica cubiertos por el plan.

Para obtener información sobre la atención médica que cubre nuestro plan y cuánto paga cuando la recibe, use la tabla de beneficios del capítulo siguiente, el Capítulo 4 (*Tabla de beneficios médicos, lo que se cubre y lo que paga usted*).

Sección 1.1 ¿Qué son los proveedores en la red y servicios cubiertos?

- Los **proveedores** son los médicos y otros profesionales de atención médica autorizados por el estado para prestar atención y servicios médicos. El término “proveedores” también incluye hospitales y otros centros de atención médica.
- Los **proveedores en la red** son los médicos y otros profesionales de atención médica, grupos médicos, hospitales y otros centros de atención médica que tienen un acuerdo con nosotros para aceptar nuestro pago y la cantidad de su costo compartido como pago completo. Hemos hecho arreglos para que estos proveedores den servicios a los miembros de nuestro plan. Los proveedores en nuestra red nos facturan directamente por la atención que le brindan. Cuando consulta a un proveedor de la red, usted solo paga su parte del costo de sus servicios.
- Los **servicios cubiertos** incluyen toda la atención médica, servicios de atención médica, insumos, equipos y medicamentos con receta que cubre nuestro plan. Sus servicios cubiertos para la atención médica están en la tabla de beneficios en el Capítulo 4. En el Capítulo 5 se discuten los servicios cubiertos de medicamentos con receta.

Sección 1.2 Normas básicas para obtener la atención médica que cubre el plan

Como plan médico de Medicare, Premier by Ultimate (HMO) debe cubrir todos los servicios cubiertos por Medicare Original y debe seguir las normas de cobertura de Medicare Original.

Premier by Ultimate (HMO) generalmente cubrirá su atención médica siempre y cuando:

- **La atención que reciba esté incluida en la tabla de beneficios médicos del plan** (esta tabla está en el Capítulo 4 de este documento).
- **La atención que reciba se considere médicamente necesaria.** “Médicamente necesario” significa que los servicios, insumos, equipos o medicamentos son necesarios para

prevención, diagnóstico o tratamiento de su enfermedad y que cumplen los estándares aceptados de la práctica médica.

- **Usted tenga un proveedor de atención primaria (Primary Care Provider, PCP) de la red que le presta y supervisa su atención.** Como miembro de nuestro plan, debe elegir un PCP de la red (para más información sobre esto, consulte la Sección 2.1 de este capítulo).
 - En la mayoría de las situaciones, su PCP de la red debe darle una aprobación por anticipado antes de que usted pueda usar otros proveedores de la red del plan como especialistas, hospitales, centros de enfermería especializada o agencias de atención médica en el hogar. A esto se le llama darle una “remisión”. Para más información sobre esto, consulte la Sección 2.3 de este capítulo.
 - Las remisiones de su PCP no son necesarias para la atención de emergencia o servicios necesarios de urgencia. También hay otros tipos de atención que puede recibir sin aprobación por anticipado de su PCP (para más información sobre esto, consulte la Sección 2.2 de este capítulo).
- **Usted reciba su atención de un proveedor dentro de la red** (para más información sobre esto, consulte la Sección 2 en este capítulo). En la mayoría de los casos, el cuidado que recibe de un proveedor de fuera de la red (un proveedor que no es parte de la red de nuestro plan) no se cubrirá. Esto significa que usted tendrá que pagar al proveedor el costo total de los servicios prestados. *Hay tres excepciones:*
 - El plan cubre la atención de emergencia o los servicios necesarios de urgencia que recibe de un proveedor fuera de la red. Para más información sobre este tema y para saber lo que significa servicios necesarios de emergencia o de urgencia, consulte la Sección 3 de este capítulo.
 - Si necesita atención médica que Medicare exige que cubra nuestro plan, pero no tenemos especialistas en nuestra red que den esa atención, puede recibir la atención de un proveedor fuera de la red con el mismo costo compartido que pagaría normalmente dentro de la red. En esta situación, pagará lo mismo que pagaría si recibiera la atención de un proveedor de red. Para obtener información sobre la aprobación para ir con un médico de fuera de la red, consulte la Sección 2.4 de este capítulo.
 - El plan cubre los servicios de diálisis renal que obtiene en un centro de diálisis certificado por Medicare cuando está temporalmente fuera del área de servicio del plan o cuando su proveedor de este servicio no está disponible o accesible temporalmente. El costo compartido que paga el plan por la diálisis no puede superar nunca el costo compartido en Medicare Original. Si usted está fuera del área de servicio del plan y recibe la diálisis de un proveedor que no está en la red del plan, su costo compartido no puede exceder del costo compartido que paga dentro de la red. Sin embargo, si su proveedor habitual de diálisis dentro de la red

no está disponible temporalmente y usted elige obtener los servicios dentro del área de servicio de un proveedor que no está en la red del plan, el costo compartido de la diálisis puede ser mayor.

SECCIÓN 2 Use proveedores de la red del plan para obtener su atención médica

Sección 2.1 Debe elegir un proveedor de atención primaria (PCP) para el suministro y la supervisión de su atención médica

¿Qué es un PCP y qué hace un PCP por usted?

Su PCP es un médico que cumple con los requisitos estatales y está capacitado para brindarle atención médica. Los tipos de proveedores que pueden actuar como PCP son los siguientes: médicos de las especialidades de medicina general, medicina familiar y medicina interna. Cuando se inscribe en el plan, debe elegir un proveedor del plan para que sea su PCP, que funciona como su base para temas médicos. Usted obtendrá la atención básica o de rutina de su PCP. Su PCP también coordinará y le hará las remisiones para ciertos servicios cubiertos que usted obtiene por ser miembro de nuestro plan. Las únicas excepciones son los pocos servicios cubiertos que puede obtener de un proveedor dentro de la red sin que lo remita su PCP. Que se enumeran más abajo, en el Capítulo 3, Sección 2.2.

Nuestro plan cubre algunos servicios solo si usted, su PCP u otro proveedor obtienen la aprobación previa de Ultimate Health Plans. Esto se llama “autorización previa”. Estos servicios incluyen, entre otros, hospitalizaciones voluntarias, atención en centros de enfermería especializada, equipos médicos duraderos y prótesis. Para estos servicios, usted, su PCP o el proveedor se pondrán en contacto con Ultimate Health Plans para obtener una autorización previa. En el capítulo 4, hay más información sobre los servicios para los que es posible que necesite autorización previa.

Normalmente, su PCP está familiarizado con su condición y su historia médica. Llame a su PCP para hacer una cita cuando lo necesite. Para ayudar al PCP a que entienda su historia médica y supervise toda su atención, puede pedirles a sus médicos anteriores que le envíen los expedientes médicos a su nuevo PCP.

¿Cómo elige a su PCP?

Pueda seleccionar un PCP de los que se mencionan en el Directorio de proveedores y farmacias. Pueda ver el Directorio de proveedores y farmacias más actualizado en línea en www.ChooseUltimate.com. Si necesita ayuda para elegir su PCP, póngase en contacto con Servicios para miembros (los números de teléfono están en la parte de atrás de este cuadernillo).

Cómo cambiar su PCP

Usted puede cambiar de PCP en cualquier momento, por cualquier motivo. Además, también es posible que su PCP se vaya de la red de proveedores de nuestro plan y que usted tenga que encontrar otro PCP. Los cambios de PCP pueden limitar los especialistas a los que puede consultar. Algunos de los PCP de nuestra red son parte de equipos médicos que suelen remitir a los pacientes a determinados especialistas. Si su PCP pertenece a uno de estos equipos médicos, normalmente lo remitirá a especialistas de la red que recomiende el equipo. Aunque es posible que su PCP normalmente lo remita a un especialista de la red que su equipo recomiende, usted puede consultar a cualquier especialista de nuestra red.

Para cambiar de PCP, llame a los Servicios para miembros (los números de teléfono están en la parte de atrás de este cuadernillo). Cuando llame, dígame al representante de Servicios para miembros si está consultando a un especialista o recibiendo otros servicios cubiertos que necesiten aprobación de su PCP (como atención médica a domicilio o equipo médico duradero). En Servicios para miembros, le confirmarán si puede continuar con la atención especializada y otros servicios que estuviera recibiendo cuando cambie de PCP. También comprobarán que el PCP al que se quiere cambiar esté aceptando nuevos pacientes. Servicios para miembros cambiará su registro de membresía para que aparezca su nuevo PCP y le dirá cuándo entra en vigencia el cambio. Normalmente, el cambio a un nuevo PCP se hace el primer día del mes siguiente a su solicitud. También le enviarán una nueva tarjeta de miembro con el nombre y el número de teléfono de su nuevo PCP.

Sección 2.2	¿Qué tipos de atención médica puede recibir sin una remisión de su PCP?
--------------------	--------------------------------------------------------------------------------

Puede recibir los servicios que se enumeran a continuación sin necesidad de una aprobación por anticipado de su PCP.

- Atención médica de rutina para la mujer, lo cual incluye exámenes de los senos, mamografías de detección (rayos X de los senos), Papanicolaou y exámenes pélvicos siempre que los reciba de un proveedor de la red.
- Vacunas contra la gripe, vacunas contra el COVID-19, vacunas contra la hepatitis B y vacunas contra la neumonía siempre que las reciba de un proveedor de la red.
- Servicios de emergencias de proveedores de la red o proveedores fuera de la red.
- Los servicios necesarios de urgencia son servicios cubiertos que no sean servicios de emergencia, prestados cuando los proveedores dentro de la red no están disponibles o son inaccesibles temporalmente, o cuando el miembro está fuera del área de servicio. Por ejemplo, necesita atención inmediata durante el fin de semana. Los servicios deben necesitarse de inmediato y deben ser medicamente necesarios.

- Servicios de diálisis renal que recibe en un centro para diálisis certificado por Medicare cuando está temporalmente fuera del área de servicio del plan. Si es posible, llame a Servicios para miembros antes de salir del área de servicio para que lo ayudemos a coordinar la diálisis de mantenimiento mientras está fuera.
- Visitas cubiertas en el consultorio de un dermatólogo, siempre que sean con un proveedor dentro de la red, hasta 5 visitas en las que se remita el propio paciente al año calendario. Es posible que se necesite autorización para otros servicios.
- Servicios quiroprácticos cubiertos por Medicare, siempre que sean de un proveedor de la red.
- Servicios de salud mental cubiertos por Medicare, siempre que sean de un proveedor dentro de la red.
- Visitas de podología cubiertas por Medicare, siempre que se hagan con un médico dentro de la red. La podología de rutina no se considera cubierta por Medicare y solo puede estar cubierta cuando se cumplen ciertas condiciones.
- Para obtener más información, consulte la tabla de beneficios médicos del capítulo 4.

Sección 2.3	Cómo obtener atención de especialistas y otros proveedores de la red
--------------------	-----------------------------------------------------------------------------

Un especialista es un médico que brinda servicios de atención médica para una enfermedad o parte específica del cuerpo. Hay muchas clases de especialistas. Por ejemplo:

- Los oncólogos atienden pacientes con cáncer.
- Los cardiólogos atienden a los pacientes con condiciones cardíacas.
- Los ortopedistas atienden pacientes con ciertas condiciones de los huesos, las articulaciones o los músculos.

Si su PCP considera que usted necesita un tratamiento especializado, lo remitirá a un especialista del plan o a otros proveedores. Debe averiguar con su PCP o con el plan si necesita una remisión o una autorización para los servicios. Para algunos servicios, es posible que su PCP tenga que obtener la aprobación de su plan con antelación (esto se llama “autorización previa”).

Nuestro plan cubre algunos servicios solo si usted, su PCP u otro proveedor obtienen antes el permiso de Ultimate Health Plans. Estos servicios incluyen, entre otros, hospitalizaciones voluntarias, atención en centros de enfermería especializada, equipos médicos duraderos y prótesis. Para estos servicios, su PCP o el proveedor se comunicarán con Ultimate Health Plans para obtener una autorización previa. Nuestro personal clínico, incluyendo enfermeros y médicos, revisa la información clínica que envía el proveedor y toma una decisión sobre la solicitud de autorización previa. Los servicios cubiertos que necesitan autorización previa se enumeran en el Capítulo 4, Sección 2.1.

Es posible que la elección de su PCP limite los especialistas a los que puede recurrir. Algunos de los PCP de nuestra red son parte de equipos médicos que suelen remitir a los pacientes a determinados especialistas. Si su PCP pertenece a uno de estos equipos médicos, normalmente lo remitirá a especialistas de la red que recomiende el equipo. Aunque es posible que su PCP normalmente lo remita a un especialista de la red que su equipo recomiende, usted puede consultar a cualquier especialista de nuestra red.

¿Qué sucede si un especialista u otro proveedor de la red se retiran de nuestro plan?

Es posible que realicemos cambios en los hospitales, médicos y especialistas (proveedores) que forman parte de su plan durante el año. Si su médico o especialista se retira del plan, usted tiene ciertos derechos y protecciones que se resumen abajo:

- Aunque es posible que nuestra red de proveedores cambie durante el año, Medicare requiere que le brindemos a usted acceso continuo a médicos y especialistas calificados.
- Le informaremos que su proveedor dejará nuestro plan para que tenga tiempo de seleccionar un nuevo proveedor.
 - Si su proveedor de atención primaria o de salud conductual abandona nuestro plan, se lo informaremos si acudió a ese proveedor en los últimos tres años.
 - Si alguno de sus otros proveedores abandona nuestro plan, si actualmente recibe atención de esta persona o si los ha visto en los últimos tres meses, se lo informaremos.
- Lo ayudaremos a seleccionar un nuevo proveedor calificado dentro de la red al que pueda acceder para recibir atención continua.
- Si actualmente está recibiendo tratamiento o terapias médicas con su proveedor actual, tiene derecho a solicitar que el tratamiento o las terapias médicamente necesarios que está recibiendo continúen, además trabajaremos con usted para garantizarlo.
- Le proporcionaremos información sobre los diferentes períodos de inscripción disponibles y las opciones que pueda tener para cambiar de plan.
- Coordinaremos cualquier beneficio cubierto médicamente necesario fuera de nuestra red de proveedores, pero con costos compartidos dentro de la red, cuando un proveedor o beneficio dentro de la red no esté disponible o sea inadecuado para satisfacer sus necesidades médicas, siempre que obtenga una autorización previa del plan antes de obtener la atención.
- Si usted se entera de que su médico o especialista dejará el plan, comuníquese con nosotros para que podamos ayudarlo a encontrar a un nuevo proveedor para administrar su atención.

- Si cree que no le hemos facilitado un proveedor calificado para reemplazar a su proveedor anterior, o que no se está administrando apropiadamente su atención, tiene derecho a presentar una queja de calidad de la atención a la Organización para la mejora de la calidad (Quality Improvement Organization, QIO), una queja formal de calidad de la atención al plan, o ambas. Vea el Capítulo 9.

Sección 2.4	Cómo obtener atención de proveedores fuera de la red
--------------------	-------------------------------------------------------------

Normalmente, debe recibir atención de los proveedores dentro de la red. En la mayoría de los casos, la atención médica que recibe de un proveedor fuera de la red no se cubrirá. Algunos servicios, como la atención de emergencia, la atención necesaria de urgencia cuando nuestra red no está disponible o la diálisis fuera del área de servicio, no necesitan autorización previa y siempre se cubren al nivel de beneficios dentro de la red, aunque los reciba de proveedores fuera de la red.

El plan cubrirá servicios fuera de la red que reciba por los siguientes motivos:

- El plan cubre la atención de emergencia o la atención necesaria de urgencia que recibe de un proveedor fuera de la red. Para más información sobre este tema y para saber lo que significa atención de emergencia o de urgencia, consulte la Sección 3 de este capítulo.
- Si necesita atención médica que Medicare requiere que cubra nuestro plan y los proveedores de nuestra red no pueden dar esta atención médica, puede recibir esta atención médica de un proveedor de fuera de la red. Si consulta a un proveedor fuera de la red, se debe obtener una autorización de Ultimate Health Plans antes de recibir la atención. En esta situación, pagará lo mismo que pagaría si recibiera la atención de un proveedor de red.
- Servicios de diálisis renal que recibe en un centro para diálisis certificado por Medicare cuando está temporalmente fuera del área de servicio del plan.

Hable con su PCP antes de solicitar atención de un proveedor fuera de la red. Este nos notificará y solicitará la autorización previa del plan. Su PCP puede explicar mejor su afección y darle cualquier justificación que necesite para su solicitud. También puede llamarnos usted directamente al número de teléfono que aparece en el Capítulo 2, Sección 1, “Maneras de ponerse en contacto con nosotros para solicitar una decisión de cobertura sobre su atención médica”.

SECCIÓN 3 **Cómo puede obtener los servicios cuando tiene una emergencia o necesidad urgente de atención, o durante un desastre**

Sección 3.1 Cómo obtener atención si tiene una emergencia médica

¿Qué es una emergencia médica y qué debe hacer si tiene una?

Una **emergencia médica** es cuando usted, o cualquier otra persona normal prudente, que tiene conocimiento promedio de salud y medicina, considera que usted tiene síntomas médicos que necesitan atención médica inmediata para evitar que fallezca (y si usted es una mujer embarazada, la pérdida del bebé que no ha nacido), pierda una extremidad o la función de una extremidad, o la pérdida o discapacidad grave de una función del cuerpo. Los síntomas pueden ser una enfermedad, una lesión, dolor intenso o una afección médica que empeora rápidamente.

Si tiene una emergencia médica:

- **Obtenga ayuda lo más pronto posible.** Llame al 911 para obtener ayuda o diríjase a la sala de emergencias u hospital más cercano. Llame para pedir una ambulancia si la necesita. *No* necesita obtener aprobación ni remisión previa de su PCP. No es necesario que usted vaya con un médico dentro de la red. Puede obtener atención médica de emergencia cubierta cuando la necesite, en cualquier parte de los Estados Unidos o sus territorios, y de cualquier proveedor con una licencia del estado apropiada, incluso si no son partes de nuestra red.
- **Tan pronto como sea posible, asegúrese de que se haya avisado a nuestro plan sobre su emergencia.** Debemos darle seguimiento a la atención de emergencia que le den. Usted u otra persona deberán llamar para informarnos de su atención de emergencia, generalmente en las siguientes 48 horas. El número para llamar a Servicios para miembros está en la parte de atrás de la tarjeta de identificación de miembro.

¿Qué está cubierto si tiene una emergencia médica?

Nuestro plan cubre servicios de ambulancia en situaciones en las que acudir a una sala de emergencias de otra manera podría poner en riesgo su salud. También cubrimos servicios médicos durante la emergencia.

Los médicos que le presten atención de emergencia decidirán cuándo su condición sea estable y la emergencia médica haya pasado.

Cuando cese la emergencia, tiene derecho a recibir atención de seguimiento para asegurarse de que su estado continúe estable. Sus médicos continuarán tratándolo hasta que puedan comunicarse con nosotros y hacer planes para obtener atención adicional. Su atención de seguimiento estará cubierta por nuestro plan.

Si quienes dan la atención de emergencia son proveedores fuera de la red, intentaremos coordinar que sean proveedores de la red los que se encarguen de su atención tan pronto como su condición médica y las circunstancias lo permitan.

¿Qué ocurre si no era una emergencia médica?

A veces puede ser difícil saber si tiene una emergencia médica. Por ejemplo, usted podría entrar por una emergencia médica – pensando que su salud está en grave peligro – y el médico podría decir que después de todo, no era una emergencia médica. Si resulta ser que no se trataba de una emergencia, cubriremos la atención que reciba siempre y cuando haya pensado, dentro de lo razonable, que su salud estaba en grave peligro.

Sin embargo, después de que el médico haya dicho que *no* era una emergencia, cubriremos la atención adicional *únicamente* si la obtiene de una de estas dos maneras:

- Usted visita a un proveedor de la red para obtener la atención adicional.
- – o – la atención adicional que recibe se considera “servicios necesarios de urgencia” y usted sigue las normas para obtener esta atención urgente (para más información, consulte la sección 3.2 a continuación).

Sección 3.2	Cómo obtener atención cuando tiene una necesidad urgente de los servicios
--------------------	----------------------------------------------------------------------------------

¿Qué son los servicios necesarios de urgencia?

Un servicio necesario de urgencia es una situación que necesita atención médica inmediata no es de emergencia, pero que no es posible o no es razonable obtener esos servicios de un proveedor dentro de la red dadas las circunstancias. El plan debe cubrir servicios necesarios de urgencia prestados fuera de la red. Algunos ejemplos de servicios necesarios de urgencia son i) dolor de garganta intenso en el fin de semana, o ii) un episodio imprevisto de una condición conocida cuando usted está fuera del área de servicio temporalmente.

¿Qué sucede si se encuentra en el área de servicio del plan cuando necesita atención urgente?

Siempre debe intentar obtener servicios necesarios de urgencia de proveedores de la red. Sin embargo, si los proveedores no están disponibles o accesibles temporalmente y no es razonable esperar para obtener atención de su proveedor de la red cuando la red esté disponible, cubriremos los servicios necesarios de urgencia que obtenga de un proveedor fuera de la red.

Puede recibir servicios necesarios de urgencia en un centro de atención de urgencia. Si no puede ir a un centro de atención de urgencia dentro de la red (el centro no está disponible o

usted está temporalmente fuera del área de servicio del plan), puede ir a uno que no sea de nuestra red. Recuerde presentar su tarjeta de miembro en el momento de la visita.

¿Qué ocurre si usted está fuera del área de servicios del plan cuando tiene una necesidad urgente de cuidado médico?

Cuando usted está fuera del área de servicio y no puede recibir atención de un proveedor de la red, nuestro plan cubrirá los servicios necesarios de urgencia que reciba de cualquier proveedor.

Nuestro plan cubre servicios de emergencias en todo el mundo fuera de los Estados Unidos en las siguientes circunstancias.

La atención de emergencia se refiere a los servicios que:

- Son proporcionados por un proveedor calificado para brindar servicios de emergencia, y
- Son necesarios para evaluar o estabilizar una condición médica de emergencia.
- Una emergencia médica es cuando usted o cualquier otra persona prudente con un conocimiento promedio de medicina y salud consideran que usted presenta síntomas médicos que requieren atención médica inmediata para evitar la pérdida de la vida, la pérdida de una extremidad o la pérdida del funcionamiento de una extremidad. Los síntomas pueden ser una enfermedad, una lesión, dolor intenso o una afección médica que empeora rápidamente.

Ofrecemos atención de emergencia en todo el mundo como beneficio complementario hasta un límite máximo de cobertura de \$50,000. Usted tendrá que pagar estos servicios y después solicitarnos el reembolso correspondiente. Por servicios de atención de emergencia cubiertos fuera de la red, fuera de los EE. UU. y sus territorios, la cantidad del reembolso no será mayor que la que pagaría Medicare Original por el mismo servicio si se hubiera prestado en la localidad de los Estados Unidos donde usted vive.

De la cantidad que le paguemos, si corresponde, se deducirá cualquier costo compartido aplicable. Es posible que no le reembolsemos todos los gastos de bolsillo. Esto se debe a que las tarifas de Medicare Original pueden ser más bajas que las de proveedores extranjeros fuera de los Estados Unidos y sus territorios. Debe presentar un resumen detallado de los costos, un comprobante de pago y una copia del expediente médico completo relacionado con los servicios. (Esta información debe ser traducido al inglés). Este es un beneficio complementario que Medicare no suele cubrir. Aunque cubrimos atención de emergencia complementaria en todo el mundo, nuestro plan no cubre servicios necesarios de urgencia ni servicios que no sean de emergencia fuera de los Estados Unidos y sus territorios. Si recibe atención que no sea de emergencia, deberá pagar la totalidad del costo por su cuenta. No se cubren medicamentos con receta ni de venta libre fuera de los Estados Unidos. Consulte el Capítulo 4, “Tabla de beneficios médicos (lo que está cubierto y lo que usted paga)”, para más información sobre este beneficio,

incluyendo los costos compartidos. Consulte el Capítulo 7, “Cómo solicitarnos el pago de nuestra parte de una factura por medicamentos o servicios médicos cubiertos”, para obtener información sobre cómo solicitar reembolsos del plan.

Sección 3.3 Cómo obtener atención durante un desastre

Si el gobernador de su estado, el secretario de Salud y Servicios Humanos de los EE. UU. o el presidente de los Estados Unidos declaran un estado de desastre o emergencia en su área geográfica, usted aún tiene derecho a recibir atención de su plan.

Visite el sitio web www.ChooseUltimate.com para obtener información sobre cómo recibir la atención necesaria durante un desastre.

Si no puede usar a un proveedor de la red durante un desastre, su plan le permitirá obtener atención de los proveedores fuera de la red con el costo compartido dentro de la red. Si no puede usar una farmacia en la red durante el desastre, puede surtir sus medicamentos con receta en una farmacia que fuera de la red. Consulte el Capítulo 5, Sección 2.5, para más información.

SECCIÓN 4 ¿Qué sucede si le facturan directamente el costo completo de sus servicios?

Sección 4.1 Puede solicitar que paguemos nuestra parte del costo de sus servicios cubiertos

Si ha pagado más que su parte de costos compartidos por servicios cubiertos o si recibió una factura por el costo completo de servicios médicos cubiertos, consulte el Capítulo 7 (*Cómo solicitarnos que paguemos su parte de una factura que recibió por servicios médicos o medicamentos cubiertos*) para obtener información sobre qué hacer.

Sección 4.2 Si los servicios no están cubiertos por nuestro plan, deberá pagar el costo total

Premier by Ultimate (HMO) cubre todos los servicios médicamente necesarios que se mencionan en la Tabla de beneficios médicos del Capítulo 4 de este documento. Si recibió servicios que no están cubiertos por nuestro plan o servicios fuera de la red y no estaban autorizados, usted es responsable de pagar el costo total de los servicios.

Para los servicios cubiertos que tienen una limitación de beneficios, usted también paga el costo total de cualquier servicio que reciba después de haber agotado su beneficio para ese tipo de servicio cubierto. Una vez que se alcance el límite de un beneficio, el costo que pague por los servicios que excedan ese límite no se aplicará al máximo de gastos de bolsillo. Puede

llamar a Servicios para miembros cuando desee saber cuánto ya ha utilizado de su límite de beneficio.

SECCIÓN 5 ¿Cómo se cubren sus servicios médicos cuando participa en un estudio de investigación clínica?

Sección 5.1 ¿Qué es un estudio de investigación clínica?

Un estudio de investigación clínica (llamado también *ensayo clínico*) es una manera en que los médicos y los científicos prueban nuevos tipos de atención médica, como qué tan bien actúa un nuevo medicamento contra el cáncer. Medicare aprueba ciertos estudios de investigación clínica. Los estudios de investigación clínica aprobados por Medicare generalmente piden voluntarios para participar en el estudio.

Cuando Medicare apruebe el estudio, una persona que trabaja en el estudio se comunicará con usted para explicarle más al respecto y ver si usted cumple los requisitos establecidos por los científicos encargados del estudio. Puede participar en el estudio siempre que cumpla los requisitos y además entienda y acepte plenamente lo que involucra su participación en el estudio.

Si participa en un estudio aprobado por Medicare, Medicare Original paga la mayoría de los costos de los servicios cubiertos que recibe como parte del estudio. Si nos dice que está en un ensayo clínico calificado, entonces usted solo es responsable de pagar los costos compartidos dentro de la red por los servicios en ese ensayo. Si pagó más, por ejemplo, si ya pagó la cantidad de costos compartidos de Medicare Original, nosotros le reembolsaremos la diferencia entre lo que pagó y los costos compartidos dentro de la red. Sin embargo, debe presentarnos la documentación para que podamos ver cuánto pagó. Cuando participa en un estudio clínico de investigación, puede permanecer inscrito en nuestro plan y continuar recibiendo el resto de su atención (la atención que no está relacionada con el estudio) a través de nuestro plan.

Si quiere participar en cualquier estudio de investigación clínica aprobado por Medicare, *no* necesita decirnos ni obtener nuestra aprobación ni la de su PCP. *No* es necesario que los proveedores que le presten la atención como parte del estudio de investigación clínica sean parte de la red de proveedores de nuestro plan. Tenga en cuenta que esto no incluye los beneficios de los que es responsable nuestro plan que incluyen, como componente, un ensayo clínico o registro para evaluar el beneficio. Se incluyen ciertos beneficios especificados en las determinaciones nacionales de cobertura (national coverage determinations, NCD) y en las exenciones de dispositivos de investigación (investigational device exemptions, IDE), y pueden estar sujetos a autorización previa y otras normas del plan.

Si bien no necesita obtener el permiso de nuestro plan para participar en un estudio de investigación clínica cubierto para los afiliados de Medicare Advantage por Medicare original, le recomendamos que nos notifique con anticipación cuando elija participar en alguno.

Si participa en un estudio que Medicare *no* haya aprobado, *usted será responsable de pagar todos los costos de participar en el estudio.*

Sección 5.2	Cuando participa en un estudio de investigación clínica, ¿quién paga qué?
--------------------	----------------------------------------------------------------------------------

Cuando participa en un estudio de investigación clínica aprobado por Medicare, Medicare Original cubre los suministros y servicios de rutina que reciba como parte del estudio, incluyendo:

- Alojamiento y comida por una hospitalización que Medicare pagaría aunque usted no estuviera participando en un estudio.
- Una operación u otro procedimiento médico si es parte del estudio de investigación.
- Tratamiento de efectos secundarios y complicaciones por la atención nueva.

Después de que Medicare haya pagado su parte del costo de estos servicios, nuestro plan pagará la diferencia entre el costo compartido en Medicare Original y su costo compartido dentro de la red como miembro de nuestro plan. Esto significa que usted pagará la misma cantidad por los servicios que recibe como parte del estudio, en la forma en que lo haría si recibiera estos servicios de parte de nuestro plan. Sin embargo, está obligado a presentar la documentación que muestre cuánto pagó de costos compartidos. Vea el Capítulo 7 para más información para presentar las solicitudes de pago.

Este es un ejemplo de cómo funciona el costo compartido: Supongamos que parte del estudio de investigación incluye un examen de laboratorio que cuesta \$100. Asumamos también que su parte del costo para este examen es \$20 en Medicare Original, pero el examen sería solo \$10 bajo los beneficios del plan. En este caso, Medicare Original pagaría \$80 por el examen y usted el copago de \$20 necesario según Medicare Original. Luego notificaría al plan que recibió el servicio de un ensayo clínico calificado y presentaría la documentación al plan, como por ejemplo la factura de un proveedor. Entonces el plan le pagaría directamente \$10. Por lo tanto, su pago neto es \$10, que es la misma cantidad que usted tendría que pagar según los beneficios de nuestro plan. Tenga en cuenta que, para recibir el pago del plan, debe presentar la documentación al plan, como por ejemplo la factura de un proveedor.

Cuando participa en un estudio de investigación clínica, **ni Medicare ni nuestro plan pagará nada de lo siguiente:**

- Generalmente, Medicare *no* paga por el nuevo artículo o servicio que está probando el estudio, a menos que Medicare cubriría el artículo o servicio aun si usted *no* estuviera en el estudio.
- Productos o servicios que se proporcionan únicamente para recopilar datos y que no se usan en su atención médica directa. Por ejemplo, Medicare no paga para que se realicen tomografías computarizadas mensuales como parte del estudio si su afección médica normalmente solo requiere una tomografía computarizada.

¿Quiere obtener más información?

Para obtener más información sobre cómo participar en un estudio de investigación clínica, visite el sitio web para leer o descargar la publicación *Medicare and Clinical Research Studies (Medicare y los estudios de investigación clínica)*. (La publicación está disponible en www.medicare.gov/Pubs/pdf/02226-Medicare-and-Clinical-Research-Studies.pdf). También puede llamar al 1-800-MEDICARE (1-800-633-4227) las 24 horas del día, los 7 días de la semana. Los usuarios de TTY deben llamar al 1-877-486-2048.

SECCIÓN 6 Normas para recibir atención en una institución religiosa no médica dedicada a la atención médica

Sección 6.1	¿Qué es una institución religiosa no médica dedicada al cuidado de la salud?
--------------------	-------------------------------------------------------------------------------------

Una institución religiosa para la atención de la salud no médica es un centro que proporciona atención para una condición que usualmente se trataría en un hospital o en un centro de enfermería especializada. Si recibir atención en un hospital o en un centro de enfermería especializada va contra las creencias religiosas de un miembro, en su lugar proporcionaremos cobertura para que reciba atención en una institución religiosa para la atención de la salud no médica. Este beneficio es exclusivo de los servicios de pacientes hospitalizados de la Parte A (servicios de atención no médica).

Sección 6.2	Cómo recibir atención de una institución religiosa no médica dedicada al cuidado de la salud
--------------------	-----------------------------------------------------------------------------------------------------

Para obtener atención de una institución religiosa no médica dedicada al cuidado de la salud debe firmar un documento legal que dice que, de forma consciente, usted se opone a recibir tratamiento médico que **no es obligatorio**.

- Atención médica o tratamiento médico que **no es obligatorio** es cualquier tipo de atención médica o tratamiento médico que es *voluntario* y que *no exige* la ley federal, estatal ni local.
- Tratamiento médico **obligatorio** es la atención médica o el tratamiento médico que recibe que *no* es voluntario o que *lo exige* la ley federal, estatal o local.

Para que nuestro plan cubra el cuidado que recibe de una institución religiosa no médica para cuidado de la salud, este cuidado debe cumplir con las siguientes condiciones:

- La institución que dé el cuidado debe estar certificada por Medicare.
- La cobertura de nuestro plan para los servicios que reciba se limita a los aspectos *no religiosos* de la atención.
- Si esta institución le da servicios en un centro, aplican las siguientes condiciones:
 - Debe sufrir de una condición médica que le permitiría recibir servicios cubiertos de atención hospitalaria para pacientes hospitalizados o atención en un centro de enfermería especializada.
 - – y – debe obtener la aprobación por anticipado de nuestro plan antes de que lo admitan en el centro o no se cubrirá su estancia.

El plan cubre un máximo de 90 días de hospitalización por cada período de beneficios. Para más información, consulte la Tabla de beneficios en el Capítulo 4.

SECCIÓN 7 Normas para ser propietario del equipo médico duradero

Sección 7.1 ¿Será suyo el equipo médico duradero después de hacer un cierto número de pagos según nuestro plan?

El equipo médico duradero (Durable Medical Equipment, DME) incluye artículos como el equipo e insumos de oxígeno, las sillas de ruedas, los andadores, los sistemas de colchón eléctrico, muletas, suministros para diabéticos, dispositivos generadores de habla, bombas de infusión de línea intravenosa, nebulizadores y las camas de hospital ordenadas por un proveedor para su uso en el hogar. El miembro siempre es propietario de ciertos artículos, como las prótesis. En esta sección, hablamos sobre los otros tipos de equipo médico duradero que usted debe alquilar.

En Medicare Original, las personas que alquilan ciertos tipos de DME son propietarias del equipo después de hacer copagos por el artículo por 13 meses. Sin embargo, como miembro de Premier by Ultimate (HMO), generalmente no adquirirá la propiedad de los artículos alquilados de DME sin importar cuántos copagos haya hecho por el artículo mientras era miembro de

nuestro plan, aun si hizo hasta 12 pagos consecutivos por el artículo de DME según Medicare Original antes de unirse a nuestro plan. En determinadas circunstancias limitadas, transferiremos la posesión del DME a usted. Llame a Servicios para miembros para más información.

¿Qué sucede con los pagos de equipo médico duradero que haya hecho si se cambia a Medicare Original?

Si no obtuvo la propiedad de los equipos médicos duraderos mientras estaba en nuestro plan, deberá realizar 13 nuevos pagos consecutivos después de que se cambie a Medicare Original para que sea propietario del artículo. Los pagos hechos mientras estaba inscrito en su plan no cuentan.

Ejemplo 1: Usted hizo 12 pagos consecutivos o menos por el artículo en Medicare Original y luego se inscribió en nuestro plan. Los pagos que hizo en Medicare Original no cuentan. Tendrá que hacer 13 pagos en nuestro plan antes de que pueda ser propietario del artículo.

Ejemplo 2: Usted hizo 12 pagos consecutivos o menos por el artículo en Medicare Original y luego se inscribió en nuestro plan. Usted estaba en nuestro plan, pero no obtuvo la propiedad mientras estaba en el plan. Luego, regresó a Medicare Original. Tendrá que hacer 13 nuevos pagos consecutivos después de inscribirse otra vez en Medicare Original para ser propietario del artículo. Todos los pagos anteriores (ya sea a nuestro plan o a Medicare Original) no cuentan.

Sección 7.2	Normas para equipo de oxígeno, suministros y mantenimiento
--------------------	-------------------------------------------------------------------

¿A qué beneficios de oxígeno tiene derecho?

Si califica para la cobertura de equipo de oxígeno de Medicare, Premier by Ultimate (HMO) lo cubrirá:

- Alquiler de equipo de oxígeno
- Suministro del oxígeno y de los contenidos con oxígeno
- Sondas y accesorios relacionados para el oxígeno para el suministro del oxígeno y el contenido de oxígeno
- Mantenimiento y reparaciones del equipo de oxígeno

Si deja Premier by Ultimate (HMO) o ya no necesita médicamente el equipo de oxígeno, luego el equipo de oxígeno se debe devolver.

¿Qué sucede si se retira del plan y regresa a Medicare Original?

Medicare Original exige que un proveedor de oxígeno le preste servicios por cinco años. Durante los primeros 36 meses alquilará el equipo. Los siguientes 24 meses el proveedor suministra el equipo y el mantenimiento (usted sigue siendo responsable de hacer el copago por el oxígeno). Después de cinco años, puede elegir quedarse con la misma compañía o irse con otra. En ese punto, el ciclo de cinco años empieza de nuevo, aun si usted continúa con la misma compañía, y tendrá que pagar los copagos por los primeros 36 meses. Si se inscribe o se sale de nuestro plan, empieza de nuevo el ciclo de cinco años.

CAPÍTULO 4:

*Tabla de beneficios médicos
(lo que está cubierto y
lo que usted paga)*

SECCIÓN 1 Explicación de sus gastos de bolsillo para los servicios cubiertos

Este capítulo presenta una tabla de beneficios médicos en el que están sus servicios cubiertos y muestra la cantidad que usted pagará por cada servicio cubierto como miembro de Premier by Ultimate (HMO). Más adelante en este capítulo, puede encontrar información acerca de los servicios médicos que no están cubiertos. También explica los límites en determinados servicios.

Sección 1.1 Tipos de gastos de bolsillo que es posible que tenga que pagar por los servicios cubiertos

Para entender la información de pago que le damos en este capítulo, debe conocer sobre los tipos de gastos de bolsillo que puede tener que pagar por sus servicios cubiertos.

- **Copago** es la cantidad fija que paga cada vez que recibe ciertos servicios médicos. El copago se paga en el momento en el que recibe el servicio médico. (En la tabla de beneficios médicos en la Sección 2 hay más información sobre los copagos).
- **Coseguro** es el porcentaje que usted paga del costo total de ciertos servicios médicos. El coseguro se paga en el momento en que recibe el servicio médico. (En la tabla de beneficios médicos en la Sección 2 hay más información sobre su coseguro).

La mayoría de las personas que califican para Medicaid o para el programa de Beneficiario calificado de Medicare (QMB) no deberían nunca pagar deducibles, copagos ni coseguro. Asegúrese de mostrar su prueba de elegibilidad a Medicaid o QMB a su proveedor, si corresponde.

Sección 1.2 ¿Cuánto es el máximo que pagará por servicios médicos cubiertos de la Parte A y Parte B de Medicare?

Debido a que usted está inscrito en un Plan Medicare Advantage, hay un límite en la cantidad total que tiene que pagar de gastos de bolsillo cada año por servicios médicos dentro de la red cubiertos por la Parte A y B de Medicare. Este límite se conoce como “cantidad máxima de gastos de bolsillo” (maximum out-of-pocket, MOOP) para servicios médicos; para el año calendario 2024, esta cantidad es de \$2,900.

Las cantidades que paga por copagos y coseguros para servicios cubiertos dentro de la red se tienen en cuenta para esta cantidad máxima de gastos de bolsillo. Las cantidades que paga por sus medicamentos con receta de la Parte D no cuentan para su cantidad máxima de gastos de bolsillo. Además, las cantidades que paga por algunos servicios no cuentan para la cantidad máxima de gastos de bolsillo. Esos servicios están marcados con un asterisco en la tabla de beneficios médicos. Si llega a la cantidad máxima de gastos de bolsillo de \$2,900, ya no tendrá que pagar más gastos de bolsillo durante el resto del año por servicios dentro de la red

Capítulo 4. Tabla de beneficios médicos (lo que está cubierto y lo que usted paga)

cubiertos de la Parte A y la Parte B. Sin embargo, debe seguir pagando la prima de la Parte B de Medicare (a menos que Medicaid u otro pague su prima de la Parte B).

Sección 1.3	Nuestro plan no permite que los proveedores le facturen el saldo
--------------------	-------------------------------------------------------------------------

Como miembro de Premier by Ultimate (HMO), una protección importante para usted es que solo tiene que pagar la cantidad del costo compartido cuando recibe servicios cubiertos por nuestro plan. Los proveedores no pueden añadir cargos adicionales aparte, lo que se llama **facturación de saldo**. Esta protección se aplica aun si le pagamos al proveedor menos de lo que el proveedor cobra por un servicio e incluso si hay una disputa y no pagamos ciertos cargos del proveedor.

Esta protección funciona así:

- Si su costo compartido es un copago (una cantidad fija de dólares, por ejemplo, \$15.00), entonces usted paga solo esa cantidad por cualquier servicio cubierto recibido de un proveedor de la red.
- Si su costo compartido es un coseguro (un porcentaje de los cargos totales), entonces usted nunca paga más que ese porcentaje. Sin embargo, su costo depende del tipo de proveedor que visite:
 - Si usted recibe los servicios cubiertos de un proveedor de la red, pagará el porcentaje de coseguro multiplicado por la cantidad reembolsada por el plan (según lo determinado en el contrato entre el proveedor y el plan).
 - Si recibe los servicios cubiertos de un proveedor fuera de la red y que participa con Medicare, usted paga el porcentaje de coseguro multiplicado por la tasa de pago de Medicare para proveedores participantes. (Recuerde, el plan cubre los servicios de los proveedores fuera de la red únicamente en ciertas situaciones, como cuando obtiene una remisión o servicios necesarios de urgencia).
 - Si usted recibe los servicios cubiertos de un proveedor fuera de la red que no participa con Medicare, usted paga el porcentaje del coseguro multiplicado por la tasa de pago de Medicare para los proveedores no participantes. (Recuerde que el plan cubre los servicios de los proveedores fuera de la red únicamente en ciertas situaciones, como cuando obtiene una remisión o para emergencias o fuera del área de servicios para servicios necesarios de urgencia).
- Si cree que un proveedor le facturó saldos, llame a Servicios para miembros.

SECCIÓN 2 Use la *Tabla de beneficios médicos* para saber qué está cubierto y cuánto deberá pagar

Sección 2.1 Sus costos y beneficios médicos como miembro del plan

La Tabla de beneficios médicos de las siguientes páginas menciona los servicios cubiertos por Premier by Ultimate (HMO) y lo que usted paga de gastos de bolsillo por cada servicio. La cobertura para medicamentos con receta de la Parte D está en el Capítulo 5. Los servicios que se enumeran en la Tabla de beneficios médicos están cubiertos solo cuando se cumplen los siguientes requisitos de cobertura:

- Sus servicios cubiertos de Medicare deben proveerse según los lineamientos de cobertura establecidos por Medicare.
- Sus servicios (incluyendo la atención médica, servicios, suministros, equipo y medicamentos con receta de la Parte B) *deben* ser médicamente necesarios. “Médicamente necesario” significa que los servicios, insumos o medicamentos son necesarios para prevención, diagnóstico o tratamiento de su enfermedad y cumplen con los estándares aceptados de la práctica médica.
- Recibe su atención médica de un proveedor de red. En la mayoría de los casos, no se cubrirá la atención médica que reciba de un proveedor fuera de la red, a menos que sea atención de emergencia o de urgencia o a menos que su plan o un proveedor dentro de la red le haya dado una remisión. Esto significa que usted tendrá que pagar al proveedor el costo total de los servicios prestados.
- Tiene un proveedor de atención primaria (un PCP) que le está dando y controlando su atención. En la mayoría de las situaciones, su PCP debe darle aprobación previa antes de que pueda usted visitar a otros proveedores de la red del plan. A esto se le llama darle una “remisión”.
- Algunos de los servicios en la tabla de beneficios médicos están cubiertos *solo* si su médico u otro proveedor dentro de la red obtiene nuestra aprobación por anticipado (algunas veces llamada “autorización previa”). Los servicios cubiertos que necesitan aprobación con antelación están marcados con una nota al pie en la tabla de beneficios médicos.

Otra información importante sobre su cobertura:

- Como todos los planes médicos de Medicare, cubrimos todo lo que cubre Medicare Original. Para algunos de estos beneficios, usted paga *más* en nuestro plan de lo que pagaría en Medicare Original. Para otros, paga *menos*. (Si quiere saber más sobre la cobertura y los costos de Medicare original, consulte su manual *Medicare & You 2024 (Medicare y Usted 2024)*. Véalo en línea en www.medicare.gov o solicite una copia

Capítulo 4. Tabla de beneficios médicos (lo que está cubierto y lo que usted paga)


llamando al 1-800-MEDICARE (1-800-633-4227) las 24 horas del día, los 7 días de la semana. Los usuarios de TTY deben llamar al 1-877-486-2048).

- Para todos los servicios preventivos que están cubiertos sin ningún costo bajo Medicare Original, también cubrimos el servicio sin ningún costo para usted. Sin embargo, si usted recibe tratamiento o control para alguna enfermedad existente durante la visita en que reciba el servicio preventivo, se aplicará un copago por el tratamiento recibido para la enfermedad existente.
- Si Medicare agrega cobertura para cualquier nuevo servicio durante 2024, ya sea Medicare o nuestro plan cubrirá esos servicios.



Usted verá esta manzana junto a los servicios de prevención en la tabla de beneficios.


Tabla de beneficios médicos

Servicios cubiertos	Lo que usted deberá pagar cuando reciba estos servicios
<p> Prueba de detección de aneurisma aórtico abdominal</p> <p>Un ultrasonido de diagnóstico de una sola vez para las personas en riesgo. El plan cubre estas pruebas de detección si usted tiene ciertos factores de riesgo y si obtiene una remisión de su médico, asistente médico, enfermero de práctica avanzada, o especialista en enfermería clínica.</p>	<p>No hay que pagar coseguro, copago, o deducible para los miembros elegibles para esta prueba de detección preventiva.</p>
<p>Acupuntura para el dolor lumbar crónico</p> <p>Los servicios cubiertos incluyen:</p> <p>Se cubren hasta 12 consultas en 90 días para beneficiarios de Medicare en estas circunstancias:</p> <p>Para los fines de este beneficio, el dolor lumbar crónico se define como:</p> <ul style="list-style-type: none"> • Con una duración de 12 semanas o más; • no específico, en cuanto a que no tiene una causa sistémica identificable (por ejemplo, no está asociado con alguna enfermedad metastásica, inflamatoria, infecciosa, etc.); • no está asociado con operaciones; y • no está asociado con un embarazo. 	<p>\$15 de copago por cada visita cubierta por Medicare.</p> <p>Los servicios debe prestarlos un proveedor participante en la red de proveedores de servicios de acupuntura del Plan.</p>



Capítulo 4. Tabla de beneficios médicos (lo que está cubierto y lo que usted paga)

Servicios cubiertos	Lo que usted deberá pagar cuando reciba estos servicios
<p>Acupuntura para el dolor lumbar crónico (continuación)</p> <p>Se cubrirán ocho sesiones más para los pacientes que muestren mejoría. No se pueden administrar más de 20 tratamientos de acupuntura anualmente.</p> <p>Se debe suspender el tratamiento si el paciente no mejora o muestra regresión.</p> <p>Requisitos del proveedor:</p> <p>Los médicos (según se define en la sección 1861(r)(1) de la Ley del seguro social (Social Security Act) (la Ley) pueden proporcionar acupuntura de acuerdo con los requisitos estatales aplicables.</p> <p>Los asistentes médicos (Physician Assistants, PA), los enfermeros de práctica avanzada (Nurse Practitioners, NP)/especialistas en enfermería clínica (Clinical Nurse Specialists, CNS) (según se identifica en la sección 1861(aa)(5) de la Ley) y el personal auxiliar pueden hacer acupuntura si cumplen todos los requisitos estatales aplicables y tienen:</p> <ul style="list-style-type: none"> • un título de maestría o doctorado en acupuntura o Medicina Oriental de una escuela acreditada por la Comisión de Acreditación de Acupuntura y Medicina Oriental (Accreditation Commission on Acupuncture and Oriental Medicine, ACAOM), y • una licencia actual, completa, activa y sin restricciones para practicar la acupuntura en un estado, territorio o estado libre asociado (es decir, Puerto Rico) de los Estados Unidos o en el Distrito de Columbia. <p>El personal auxiliar que haga acupuntura debe tener un nivel adecuado de supervisión de un médico, un PA o un NP/CNS, tal como lo exigen nuestros reglamentos en las secciones 410.26 y 410.27 del título 42 del Código de Regulaciones Federales (Code of Federal Regulations, CFR).</p> <p><i>Se debe tener una remisión.</i></p>	



Capítulo 4. Tabla de beneficios médicos (lo que está cubierto y lo que usted paga)

Servicios cubiertos	Lo que usted deberá pagar cuando reciba estos servicios
<p>Servicios de ambulancia</p> <p>Los servicios de ambulancia cubiertos, ya sea ante una situación de emergencia o que no sea de emergencia, incluyen servicios de ambulancia terrestre y aérea con aeronaves de ala fija o rotatoria hasta el centro apropiado más cercano que puede brindar atención si se trata de un miembro para cuya afección se contraindica cualquier otro medio de transporte (ya que podría poner en peligro la salud de la persona) o si está autorizado por el plan.</p> <p>Si los servicios de ambulancia cubiertos no son para una situación de emergencia, se debe documentar que la afección del miembro es tal que otros medios de transporte podrían poner en peligro la salud de la persona y que el transporte en ambulancia es médicamente necesario.</p> <p><i>Se pueden aplicar normas de autorización previa a ciertos servicios.</i></p>	<p>\$175 de copago por cada servicio de transporte terrestre cubierto por Medicare.</p> <p>20% de coseguro por cada servicio de transporte aéreo cubierto por Medicare.</p> <p>Los costos compartidos se aplican a cada viaje de ida. Debe pagar los costos compartidos en caso de hospitalización.</p>
<p> Visita de bienestar anual</p> <p>Si ha tenido la Parte B más de 12 meses, puede tener una visita de bienestar anual para desarrollar o actualizar un plan de prevención personalizado basado en su salud y factores de riesgo actuales. Este chequeo está cubierto una vez cada 12 meses.</p> <p>Nota: La primera visita de bienestar anual no se puede hacer en el período de 12 meses a partir de su visita preventiva de “Bienvenido a Medicare”. Sin embargo, no necesita haber tenido una visita de “Bienvenido a Medicare” para estar cubierto para las visitas de bienestar anuales después de haber tenido la Parte B durante 12 meses.</p>	<p>No hay coseguro, copago ni deducible para la visita de bienestar anual.</p> <p>Cualquier servicio adicional prestados durante la visita pueden necesitar copago o coseguro.</p>


Capítulo 4. Tabla de beneficios médicos (lo que está cubierto y lo que usted paga)

Servicios cubiertos	Lo que usted deberá pagar cuando reciba estos servicios
<p>Dispositivos de seguridad para el baño</p> <p>Nuestro plan cubre un (1) dispositivo de seguridad para el baño (luz de noche o luz para el inodoro) por año para evitar caídas.</p> <p>Para encargar un dispositivo de seguridad para el baño, llame a los Servicios para miembros. Busque la información de contacto en el Capítulo 2, Sección 1.</p>	<p>\$0 de copago por un (1) dispositivo por año.</p>
<p> Medición de masa ósea</p> <p>Para las personas calificadas (generalmente, son las personas en riesgo de pérdida de masa ósea o de osteoporosis), están cubiertos los siguientes servicios cada 24 meses o con mayor frecuencia si son médicamente necesarios: procedimientos para identificar la masa ósea, detección de pérdida de hueso o determinación de la calidad ósea, incluyendo la interpretación de los resultados por un médico.</p>	<p>No hay coseguro, copago, ni deducible para la medida de masa ósea cubierta por Medicare</p>
<p> Prueba de detección de cáncer de seno (mamografías)</p> <p>Los servicios cubiertos incluyen:</p> <ul style="list-style-type: none"> • Una mamografía inicial entre los 35 y 39 años de edad • Una mamografía de evaluación cada 12 meses para mujeres mayores de 40 años • Exámenes clínicos de las mamas una vez cada 24 meses <p><i>Es posible que se apliquen normas de autorización a las mamografías digitales de diagnóstico, y las mismas no tienen cobertura de este beneficio.</i></p>	<p>No hay coseguro, copago ni deducible para mamografías de detección.</p>


Capítulo 4. Tabla de beneficios médicos (lo que está cubierto y lo que usted paga)

Servicios cubiertos	Lo que usted deberá pagar cuando reciba estos servicios
<p>Servicios de rehabilitación cardíaca</p> <p>Los programas integrales de servicios de rehabilitación cardíaca que incluyen ejercicios, educación y asesoría están cubiertos para los miembros que cumplan con ciertas condiciones con la orden de un médico. El plan también cubre programas intensivos de rehabilitación cardíaca que son generalmente más rigurosos o más intensos que los programas de rehabilitación cardíaca.</p> <p><i>Se pueden aplicar normas de autorización previa.</i></p>	<p>\$20 de copago por cada servicio de rehabilitación cardíaca cubierto por Medicare en el consultorio del PCP o del especialista, en un centro independiente o en un proveedor hospitalario.</p> <p>\$20 de copago por cada servicio de rehabilitación cardíaca intensiva cubierta por Medicare en el consultorio del PCP o del especialista, en un centro independiente o en un proveedor hospitalario.</p>
<p> Visita para la reducción del riesgo de enfermedad cardiovascular (terapia para la enfermedad cardiovascular)</p> <p>Cubrimos una visita por año con su médico de cuidado primario para ayudar a reducir su riesgo de enfermedad cardiovascular. Durante esta visita, puede que su médico hable del uso de aspirina (si es apropiado), le tome la presión arterial, y le dé sugerencias para asegurarse de que coma de manera saludable.</p>	<p>No hay coseguro, copago ni deducible para la terapia conductual intensiva para el beneficio preventivo de enfermedades cardiovasculares.</p>
<p> Chequeo de la enfermedad cardiovascular</p> <p>Exámenes de sangre para la detección de enfermedad cardiovascular (o anomalías asociadas con un riesgo elevado de enfermedad cardiovascular) una vez cada 5 años (60 meses).</p>	<p>No hay coseguro, copago ni deducible para pruebas de enfermedad cardiovascular que está cubierta una vez cada 5 años.</p>

Capítulo 4. Tabla de beneficios médicos (lo que está cubierto y lo que usted paga)

Servicios cubiertos	Lo que usted deberá pagar cuando reciba estos servicios
<p> Prueba de detección de cáncer del cuello uterino y vaginal</p> <p>Los servicios cubiertos incluyen:</p> <ul style="list-style-type: none"> • Para todas las mujeres: pruebas de Papanicolaou y exámenes pélvicos una vez cada 24 meses • Si está en alto riesgo de cáncer cervical o vaginal o están en edad fértil y ha tenido una prueba de Papanicolaou anormal en los últimos 3 años: un examen de Papanicolaou cada 12 meses 	<p>No hay coseguro, copago ni deducible por los exámenes preventivos cubiertos por Medicare de Papanicolaou y pélvicos.</p>
<p>Servicios quiroprácticos</p> <p>Los servicios cubiertos incluyen:</p> <ul style="list-style-type: none"> • Manipulación manual de la columna para corregir subluxaciones. <p>Los servicios debe prestarlos un proveedor participante en la red de proveedores de servicios quiroprácticos del Plan.</p>	<p>\$15 de copago por cada visita quiropráctica cubierta por Medicare.</p>

Capítulo 4. Tabla de beneficios médicos (lo que está cubierto y lo que usted paga)

Servicios cubiertos	Lo que usted deberá pagar cuando reciba estos servicios
<p> Prueba de detección de cáncer colorrectal</p> <p>Están cubiertas las siguientes pruebas de control:</p> <ul style="list-style-type: none"> • La colonoscopia no tiene límite mínimo ni máximo de edad y se cubre una cada 120 meses (10 años) para los pacientes que no presenten un riesgo elevado o 48 meses después de una sigmoidoscopia flexible previa para los pacientes que no presenten un riesgo elevado de cáncer colorrectal y una cada 24 meses para los pacientes de alto riesgo después de una colonoscopia de control previa o un enema de bario. • Sigmoidoscopia flexible para pacientes de mayores de 45 años. Una vez cada 120 meses para los pacientes que no presenten un riesgo elevado después de que se les haya realizado una colonoscopia de control. Una vez cada 48 meses para pacientes de alto riesgo a partir de la última sigmoidoscopia flexible o del último enema de bario. • Estudios de control de sangre oculta en heces para pacientes mayores de 45 años. Uno cada 12 meses. • ADN en heces multiobjetivo para pacientes de entre 45 y 85 años que no cumplan con los criterios de alto riesgo. Uno cada 3 años. • Estudios de biomarcadores en sangre para pacientes de entre 45 y 85 años que no cumplan con los criterios de alto riesgo. Uno cada 3 años. • Enema de bario como alternativa a la colonoscopia para pacientes de alto riesgo y 24 meses desde el último enema de bario de control o la última colonoscopia de control. • Enema de bario como alternativa a la sigmoidoscopia flexible para pacientes sin alto riesgo y mayores de 45 años. Una vez al menos 48 meses después del último enema de bario de detección o sigmoidoscopia flexible de control. <p>Los estudios de control del cáncer colorrectal incluyen una colonoscopia de control como seguimiento después de un resultado positivo en un estudio de control del cáncer colorrectal no invasivo basado en heces cubierto por Medicare.</p>	<p>No hay coseguro, copago ni deducible para un estudio de control de cáncer colorrectal cubierto por Medicare, excepto para enemas de bario, para los cuales se aplica coseguro. Si su médico encuentra y extirpa un pólipo u otro tejido durante la colonoscopia o la sigmoidoscopia flexible, el estudio de control se convierte en uno de diagnóstico y queda sujeto a copagos o coseguros. Consulte la sección “Pruebas de diagnóstico y servicios y suministros terapéuticos para pacientes ambulatorios” en esta tabla.</p> <p>\$0 de copago por cada enema de bario cubierto por Medicare.</p>


Capítulo 4. Tabla de beneficios médicos (lo que está cubierto y lo que usted paga)

Servicios cubiertos	Lo que usted deberá pagar cuando reciba estos servicios
<p>Servicios dentales</p> <p>En general, los servicios dentales preventivos (como limpieza, exámenes dentales de rutina y radiografías dentales) no están cubiertos por el Medicare Original. Sin embargo, Medicare actualmente paga los servicios dentales en circunstancias limitadas, específicamente cuando ese servicio es una parte integral del tratamiento específico de la enfermedad principal de un beneficiario. Algunos ejemplos son la reconstrucción de la mandíbula tras una fractura o lesión, las extracciones dentales realizadas como preparación para la radioterapia de un cáncer que afecte la mandíbula o los exámenes bucales previos a un trasplante de riñón. Además, cubrimos:</p> <p>\$0 de copago por lo siguiente:</p> <ul style="list-style-type: none"> • 1 evaluación dental cada 6 meses • 1 limpieza cada 6 meses • 1 tratamiento con flúor cada 6 meses • 2 radiografías dentales cada año <p>Las radiografías pueden incluir:</p> <ul style="list-style-type: none"> • Primera imagen radiográfica periapical intraoral • Intraoral, periapical cada imagen radiográfica adicional • De aleta de mordida, imagen radiográfica única, o de aleta de mordida, dos, tres o cuatro imágenes radiográficas • Intraoral, serie completa de imágenes radiográficas 1 cada 3 años • Imágenes radiográficas panorámicas cubiertas 1 cada 3 años 	<p>\$0 de copago por cada servicio dental cubierto por Medicare.</p> <p>\$0 de copago por servicios dentales de rutina y completos cubiertos por nuestro beneficio complementario.</p>



Capítulo 4. Tabla de beneficios médicos (lo que está cubierto y lo que usted paga)


Servicios cubiertos	Lo que usted deberá pagar cuando reciba estos servicios
Servicios dentales (continuación) <ul style="list-style-type: none">• 1 examen oral completo cada 3 años• 3 empastes por año• 1 corona por año<ul style="list-style-type: none">Los empastes pueden incluir:<ul style="list-style-type: none">• Amalgama, una o más superficies, primaria o permanente• Compuesto a base de resina, de una a tres superficies, anterior, cuatro o más superficies, con ángulo incisal• Compuesto a base de resina, una o más superficies, posterior• 4 procedimientos de raspado y alisado radicular (limpieza profunda), limitados a 1 procedimiento por cuadrante por año• 2 procedimientos de mantenimiento periodontal después de una cirugía activa por año• Anestesia necesaria con servicios cubierto• 1 extracción simple por año<ul style="list-style-type: none">Las extracciones simples pueden incluir:<ul style="list-style-type: none">• Extracción, diente erupcionado o raíz expuesta• Extracción, diente erupcionado que requiere extracción de hueso o sección del diente• 1 extracción quirúrgica por año<ul style="list-style-type: none">Las extracciones quirúrgicas pueden incluir:<ul style="list-style-type: none">• Extracción de diente impactado• Eliminación de raíces dentales residuales (procedimiento de corte)	

Capítulo 4. Tabla de beneficios médicos (lo que está cubierto y lo que usted paga)


Servicios cubiertos	Lo que usted deberá pagar cuando reciba estos servicios
<p>Servicios dentales (continuación)</p> <p>Servicios dentales médicamente necesarios que no sean de rutina, como los cubiertos por Medicare Original; por ejemplo:</p> <ul style="list-style-type: none"> • Un examen bucal en el hospital antes de un trasplante de riñón • Un examen bucal en una clínica rural o en un Centro médico calificado a nivel federal (Federally Qualified Health Center, FQHC) antes de un reemplazo de válvula cardíaca • Servicios dentales necesarios para el tratamiento de radiación para ciertas enfermedades de la mandíbula (p. ej., cáncer oral) • Reconstrucción del reborde alveolar (parte de la mandíbula) cuando se extirpa un tumor facial • Operación para tratar fracturas de la mandíbula o de la cara • Férulas dentales y alambres necesarios después de una operación de mandíbula <p>El mantenimiento periodontal, la irrigación gingival y la administración localizada de agentes antimicrobianos, como Arestin®, no están cubiertos, y el miembro es responsable del cargo adicional, aunque el raspado/alisado radicular esté cubierto.</p> <p>Los servicios debe prestarlos un proveedor participante en la red de proveedores de servicios dentales del Plan.</p> <p><i>Se pueden aplicar normas de autorización previa.</i></p>	
<p> Pruebas de detección de depresión</p> <p>Cubrimos una prueba de detección de depresión por año. La prueba de detección se debe hacer cabo en un entorno de atención primaria que pueda dar tratamiento de seguimiento y remisiones.</p>	<p>No hay coseguro, copago ni deducible para la visita anual de detección de la depresión.</p>

Capítulo 4. Tabla de beneficios médicos (lo que está cubierto y lo que usted paga)

Servicios cubiertos	Lo que usted deberá pagar cuando reciba estos servicios
<p> Pruebas de detección de diabetes</p> <p>Cubrimos este examen de detección (incluso las pruebas de glucosa en plasma en ayuno) si tiene alguno de los siguientes factores de riesgo: presión arterial alta (hipertensión), niveles históricos anormales de triglicéridos y colesterol (dislipidemia), obesidad o historial de niveles elevados de azúcar en sangre (glucosa). Los exámenes también pueden ser cubiertos si cumple con otros requisitos, como tener sobrepeso y tener antecedentes familiares de diabetes.</p> <p>Según los resultados de estas pruebas, puede que sea elegible para hasta dos exámenes médicos de diabetes cada 12 meses.</p>	<p>No hay coseguro, copago ni deducible para las pruebas de detección de diabetes cubiertos por Medicare</p>
<p> Servicios y suministros para capacitación del control de su propia diabetes</p> <p>Para todas las personas que tienen diabetes (tanto los que utilizan insulina como los que no la utilizan). Los servicios cubiertos incluyen:</p> <ul style="list-style-type: none"> • Suministros para supervisar la glucosa en sangre: Monitor de glucosa en la sangre, tiras reactivas de glucosa en la sangre, lancetas y dispositivos para lancetas y soluciones control de glucosa para verificar la exactitud de las tiras reactivas y los monitores. • Para personas con diabetes que tienen enfermedad grave de pie diabético: Un par de zapatos terapéuticos hechos a la medida cada año calendario (incluso los accesorios que se proporcionan con dichos zapatos) y dos pares adicionales de plantillas o un par de zapatos de profundidad y tres pares de plantillas (adicionales a las plantillas extraíbles estándar que se proporcionan con dichos zapatos). La cobertura incluye el ajuste. • La capacitación para el control de su propia diabetes está cubierta en ciertas condiciones. 	<p>Entre 0% y 20% de coseguro para insumos de monitoreo de la diabetes cubiertos por Medicare.</p> <ul style="list-style-type: none"> • 0% de coseguro para monitores, lancetas y tiras reactivas para diabéticos cuando se piden por medio de nuestro servicio de pedidos por correo. • 20% de coseguro para la venta al público y todos los demás insumos para el control de la diabetes. <p>20% de coseguro para zapatos o plantillas terapéuticas para diabéticos cubiertos por Medicare.</p>

 (servicio preventivo) se aplica solamente a la capacitación de autocontrol de la diabetes.

Capítulo 4. Tabla de beneficios médicos (lo que está cubierto y lo que usted paga)

Servicios cubiertos	Lo que usted deberá pagar cuando reciba estos servicios
<p> Servicios y suministros para capacitación del control de su propia diabetes (continuación)</p> <p><i>Se pueden aplicar normas de autorización previa.</i></p> <p><i>Ciertos servicios y suministros para diabéticos se limitan a los de fabricantes especificados. Cubrimos los glucómetros y las tiras reactivas de la marca OneTouch por medio de la farmacia y de pedidos por correo con receta. Cubrimos otras marcas de monitores de glucosa y tiras reactivas (incluyendo productos genéricos) mediante los proveedores de DME dentro de la red del plan. Consulte la lista completa en nuestro sitio web o llame a Servicios para miembros. La información de contacto está en la parte de atrás de este cuadernillo. Los monitores continuos de glucosa y otros suministros están disponibles solo a través de los proveedores de DME dentro de la red del plan.</i></p> <p><i>Normalmente, no se cubren productos de marcas alternativas, a menos que su médico nos diga que usar esa marca es médicamente necesario es su situación en particular. Usted o su proveedor deben obtener la aprobación del plan para que paguemos esos productos alternativos o cantidades mayores que las que permite Medicare.</i></p>	<p>\$0 de copago por servicios de capacitación para el control de su propia diabetes cubiertos por Medicare.</p>

Capítulo 4. Tabla de beneficios médicos (lo que está cubierto y lo que usted paga)

Servicios cubiertos	Lo que usted deberá pagar cuando reciba estos servicios
<p>Equipo médico duradero (DME) e insumos relacionados</p> <p>(Para la definición de “equipo médico duradero”, vea el capítulo 12 y el capítulo 3, sección 7, de este documento).</p> <p>Los artículos cubiertos incluyen, entre otros: sillas de ruedas, muletas, sistemas eléctricos para colchones, suministros para la diabetes, camas de hospital que ordene un proveedor para usar en casa, bombas de infusión intravenosa, dispositivos generadores del habla, equipo de oxígeno, nebulizadores y andadores.</p> <p>Cubrimos todo el equipo médico duradero necesario médicamente cubierto por Medicare Original. Si nuestro proveedor en su área no utiliza una marca o fabricante específico, puede pedirles si pueden hacer un pedido especial para usted. La lista de proveedores más reciente también está en nuestro sitio web en www.ChooseUltimate.com.</p> <p><i>Se pueden aplicar normas de autorización previa.</i></p>	<p>20% de coseguro por equipo médico duradero cubierto por Medicare.</p> <p>Los costos compartidos para la cobertura de equipo de oxígeno de Medicare es un 20% de coseguro, cada mes.</p> <p>Los costos compartidos no cambiarán después de estar inscrito por 36 meses.</p>


Capítulo 4. Tabla de beneficios médicos (lo que está cubierto y lo que usted paga)

Servicios cubiertos	Lo que usted deberá pagar cuando reciba estos servicios
<p>Atención de emergencia</p> <p>La atención de emergencia se refiere a los servicios que:</p> <ul style="list-style-type: none"> • Son proporcionados por un proveedor calificado para brindar servicios de emergencia, y • Son necesarios para evaluar o estabilizar una condición médica de emergencia. <p>Una emergencia médica es cuando usted, o cualquier otra persona normal prudente que tiene un conocimiento promedio de salud y medicina, considera que usted tiene síntomas médicos que necesitan atención médica inmediata para evitar que fallezca (y, si está embarazada, pérdida del bebé no nacido), pierda una extremidad o la función de una extremidad. Los síntomas pueden ser una enfermedad, una lesión, dolor intenso o una afección médica que empeora rápidamente.</p> <p>El costo compartido por servicios necesarios de emergencia proporcionados fuera de la red es el mismo para esos servicios proporcionados dentro de la red.</p> <p>También cubrimos atención de emergencia complementaria en todo el mundo*. Existe una cantidad máxima de cobertura de beneficios del plan de \$50,000 para servicios de urgencia fuera de los EE. UU. y sus territorios.</p>	<p>\$75 de copago por cada visita a la sala de emergencias cubierta por Medicare. No debe pagar esta cantidad si lo hospitalizan en los Estados Unidos y sus territorios.</p> <p>Si recibe atención de emergencia en un hospital fuera de la red y necesita cuidado de paciente hospitalizado después de que se ha estabilizado su condición de emergencia, debe regresar a un hospital de la red para que se siga cubriendo su atención, <i>O</i>, debe recibir la atención para paciente hospitalizado en el hospital fuera de la red autorizado por el plan y el costo es el costo compartido que pagaría en un hospital de la red.</p> <p>\$100 de copago por cada servicio de emergencias en el extranjero cubierto por nuestro beneficio complementario. Debe pagar esta cantidad si lo hospitalizan fuera de los Estados Unidos y sus territorios.</p>


Capítulo 4. Tabla de beneficios médicos (lo que está cubierto y lo que usted paga)

Servicios cubiertos	Lo que usted deberá pagar cuando reciba estos servicios
<p>Programa de actividad física</p> <p>El programa de fitness SilverSneakers® es un programa completo de bienestar que incluye:</p> <ul style="list-style-type: none">• Membresía fitness con acceso a más de 15,000 centros de fitness participantes de todo el país.• Acceso a las instalaciones básicas del centro de fitness más clases grupales con instructores certificados, que se centran en la agilidad, el equilibrio, la salud cardiovascular, la coordinación, la flexibilidad y la amplitud de movimientos.• Kits domésticos para miembros que no puedan ir a un centro de fitness por lesiones, enfermedades o estar confinados en su casa.• Hable siempre con su médico antes de empezar un programa de ejercicios. <p>Para obtener su número de identificación de miembro de SilverSneakers®, visite SilverSneakers.com/Eligibility o llame al 1-888-423-4632 (TTY 711), de lunes a viernes, de 8:00 a. m. a 8:00 p. m. hora del este.</p>	<p>\$0 de copago por programas de fitness cubiertos.</p>

Capítulo 4. Tabla de beneficios médicos (lo que está cubierto y lo que usted paga)

Servicios cubiertos	Lo que usted deberá pagar cuando reciba estos servicios
<p> Programas de educación para la salud y el bienestar</p> <p>Educación para la salud</p> <p>El programa de educación para la salud está diseñado para ayudar a sus miembros a que desarrollen conocimientos y competencias de cuidado personal, y para fomentar la motivación y la confianza necesarias para usar esas competencias con el objetivo de mejorar y mantener la salud. Los servicios de educación los prestan educadores médicos certificados u otros profesionales autorizados, e incluyen acceso a información sobre procesos de enfermedades específicas, tratamientos y terapias con medicamentos, signos y síntomas a los que se debe estar atento, estrategias y técnicas de cuidado personal, restricciones en la alimentación y orientación nutricional mediante material escrito y sesiones individuales e interactivas de asesoría por teléfono. Hay un programa de educación para la salud que se ofrece a todos los miembros en los que se identifica la necesidad de educación sobre una enfermedad o una condición específicas, mediante una evaluación de riesgos de salud, o una remisión generada por el propio paciente o por un médico.</p> <p>Línea directa de enfermería 24/7</p> <p>Los miembros pueden llamar a la línea directa para hablar con un enfermero certificado las 24 horas del día, los 7 días de la semana, para obtener información médica, orientación y apoyo relacionado con una preocupación de salud inmediata o preguntas sobre una condición médica específica, sin costo extra.</p> <p>Los miembros pueden comunicarse con la línea directa de enfermería al 1-855-238-4687. Los usuarios de TTY deben marcar 711. Las llamadas a estos números son gratis.</p>	<p>No hay coseguro, copago ni deducible para los programas de educación para la salud y el bienestar.</p>

Capítulo 4. Tabla de beneficios médicos (lo que está cubierto y lo que usted paga)

Servicios cubiertos	Lo que usted deberá pagar cuando reciba estos servicios
<p>Servicios auditivos</p> <p>Las evaluaciones de diagnóstico de audición y equilibrio realizadas por su PCP para determinar si necesita tratamiento médico están cubiertas como atención de paciente ambulatorio cuando las proporciona un médico, audiólogo u otro proveedor calificado.</p> <p>También cubrimos servicios complementarios de atención de la audición de rutina, incluyendo:</p> <ul style="list-style-type: none"> • 1 examen auditivo de rutina cada año • 1 adaptación y evaluación de aparato auditivo cada año* • Audífonos* <p>Nuestro plan paga hasta \$1,000 al año, por audífono, por oído. Los miembros podrán elegir entre fabricantes seleccionados de audífonos.</p> <p>Los servicios los debe prestar un proveedor que participe en la red de proveedores de audición del plan.</p>	<p>\$0 de copago por cada examen cubierto por Medicare para diagnosticar y tratar problemas de audición y equilibrio.</p> <p>\$0 de copago por exámenes de audición de rutina complementarios, por adaptación y evaluación de audífonos, y por cada audífono.</p>
<p> Examen médico para detectar el VIH</p> <p>Para las personas que piden una prueba de diagnóstico de VIH o que tienen mayor riesgo de infección de VIH, cubrimos:</p> <ul style="list-style-type: none"> • Un examen de detección cada 12 meses <p>Para mujeres embarazadas, cubrimos:</p> <ul style="list-style-type: none"> • Hasta un máximo de tres exámenes de diagnóstico durante un embarazo 	<p>No hay coseguro, copago o deducible para los miembros elegibles para pruebas de detección preventivas de VIH cubiertas por Medicare.</p>

Capítulo 4. Tabla de beneficios médicos (lo que está cubierto y lo que usted paga)

Servicios cubiertos	Lo que usted deberá pagar cuando reciba estos servicios
<p>Atención de una agencia de atención médica en casa</p> <p>Antes de recibir servicios de salud en el hogar, un médico debe certificar que necesita los servicios de salud en el hogar y ordenar los servicios de salud en el hogar proporcionados por una agencia de salud en el hogar. Debe estar confinado en su hogar, lo que significa que salir del mismo implica un esfuerzo mayor.</p> <p>Los servicios cubiertos incluyen lo siguiente, sin limitarse a ello:</p> <ul style="list-style-type: none"> • Servicios de enfermería especializada y de asistente de atención médica en casa, de tiempo parcial o intermitentes (para estar cubiertos según el beneficio de atención médica en casa, sus servicios de enfermería especializada y de asistente de atención médica en casa combinados deben sumar un total de menos de 8 horas al día y 35 horas a la semana) • Fisioterapia, terapia ocupacional y terapia del habla • Servicios médicos y sociales • Equipo e insumos médicos <p><i>Se pueden aplicar normas de autorización previa.</i></p>	<p>\$0 de copago por servicios médicos en casa cubiertos por Medicare.</p>

Capítulo 4. Tabla de beneficios médicos (lo que está cubierto y lo que usted paga)

Servicios cubiertos	Lo que usted deberá pagar cuando reciba estos servicios
<p>Terapia de infusión en casa</p> <p>La terapia de infusión en casa implica la administración intravenosa o subcutánea de medicamentos o productos biológicos a una persona en casa. Los componentes necesarios para hacer una infusión en casa incluyen el medicamento (por ejemplo, antivirales, inmunoglobulina), equipo (por ejemplo, una bomba) y suministros (por ejemplo, sondas y catéteres).</p> <p>Los servicios cubiertos incluyen lo siguiente, sin limitarse a ello:</p> <ul style="list-style-type: none"> • Servicios profesionales, incluyendo de enfermería, prestados de acuerdo con el plan de atención • Capacitación y educación al paciente que no estén cubiertas de otra manera en el beneficio de equipo médico duradero • Monitoreo a distancia • Los servicios de monitoreo para la prestación de la terapia de infusión en casa y los medicamentos para la infusión en casa que dé un proveedor calificado de terapia de infusión en casa <p>Para la terapia de infusión a domicilio se necesita un equipo médico duradero y un medicamento con receta de la Parte B de Medicare. Consulte las secciones correspondientes de la tabla de beneficios médicos para obtener información sobre los costos compartidos.</p> <p><i>Se pueden aplicar normas de autorización previa.</i></p>	<p>20% de coseguro por cada servicio de terapia de infusión en casa cubierto por Medicare.</p>


Capítulo 4. Tabla de beneficios médicos (lo que está cubierto y lo que usted paga)

Servicios cubiertos	Lo que usted deberá pagar cuando reciba estos servicios
<p>Cuidados de hospicio</p> <p>Usted es elegible para obtener el beneficio de hospicio cuando su médico y el director médico del hospicio le hayan dado un pronóstico terminal certificando que usted tiene una enfermedad terminal y 6 meses o menos de vida si su enfermedad sigue su curso normal. Debe recibir cuidado de un programa de hospicio certificado por Medicare. Su plan está obligado a ayudarlo a encontrar los programas de hospicio certificados por Medicare en el área de servicio del plan, incluyendo los que son propiedad, controla o tiene un interés financiero la organización MA. Su médico de hospicio puede ser un proveedor de red o un proveedor de fuera de la red.</p> <p>Los servicios cubiertos incluyen:</p> <ul style="list-style-type: none"> • Medicamentos para el control de síntomas y alivio del dolor • Atención de relevo de corto plazo • Atención en el hogar <p>Cuando usted ingresa a un hospicio, tiene derecho de continuar en su plan; si elige continuar en el plan, debe seguir pagando las primas del plan.</p> <p><u>Para los servicios de hospicio cubiertos por la Parte A o B de Medicare y que están relacionados con su pronóstico terminal:</u> Medicare Original (en vez de nuestro plan) pagará a sus proveedores de hospicio por sus servicios de hospicio y cualquier servicio de la Parte A y Parte B relacionado con su pronóstico terminal. Mientras esté en el programa de un centro de cuidados paliativos, su proveedor de cuidados paliativos enviará las facturas de los servicios por los que paga Medicare Original a Medicare Original. Se le cobrarán los costos compartidos de Medicare Original.</p>	<p>Cuando se inscribe en un programa de hospicio certificado por Medicare, los servicios de hospicio y los servicios de la Parte A y B relacionados con su pronóstico terminal los paga Medicare Original, no Premier by Ultimate (HMO).</p> <p>No se cobra coseguro, copago ni deducible por una sola visita de consulta antes de seleccionar el hospicio.</p>

Capítulo 4. Tabla de beneficios médicos (lo que está cubierto y lo que usted paga)

Servicios cubiertos	Lo que usted deberá pagar cuando reciba estos servicios
<p>Cuidados de hospicio (continuación)</p> <p><u>Para los servicios cubiertos por la Parte A o B de Medicare y que no se relacionan con su pronóstico terminal:</u> Si necesita los servicios necesarios que no sean de urgencia ni de emergencia cubiertos por la Parte A o B de Medicare y que no están relacionados con su pronóstico terminal, su costo por estos servicios depende de si usa un proveedor de nuestra red del plan y sigue las reglas del plan (como si hay un requisito de obtener autorización previa).</p> <ul style="list-style-type: none"> • Si obtiene los servicios cubiertos de un proveedor de la red y sigue las normas del plan para obtener el servicio, solo paga la cantidad de costo compartido del plan por los servicios dentro de la red • Si obtiene los servicios cubiertos de un proveedor fuera de la red, paga el costo compartido abajo Pago-por-servicio de Medicare (Medicare Original) <p><u>Para los servicios cubiertos por Premier by Ultimate (HMO) pero no cubiertos por la Parte A o B de Medicare:</u> Premier by Ultimate (HMO) seguirá cubriendo los servicios cubiertos por el plan que no están cubiertos según la Parte A o B, estén o no relacionados con su pronóstico terminal. Usted paga su cantidad de costo compartido del plan por estos servicios.</p> <p><u>Para medicamentos que pueden estar cubiertos por el beneficio de la Parte D del plan:</u> Si estos medicamentos no están relacionados con su condición terminal en el hospicio, usted pagará los costos compartidos. Si están relacionados con su condición terminal en el hospicio, entonces usted pagará los costos compartidos de Medicare Original. Los medicamentos nunca están cubiertos por el centro de cuidados paliativos y por nuestro plan al mismo tiempo. Para más información, consulte la Sección 9.4 del Capítulo 5 (<i>¿Qué sucede si está en un hospicio certificado por Medicare?</i>)</p>	

Capítulo 4. Tabla de beneficios médicos (lo que está cubierto y lo que usted paga)

Servicios cubiertos	Lo que usted deberá pagar cuando reciba estos servicios
<p>Cuidados de hospicio (continuación)</p> <p>Nota: Si necesita atención que no es de un centro de cuidados paliativos (atención que no está relacionada con su pronóstico terminal), comuníquese con nosotros para coordinar los servicios.</p> <p>Nuestro plan cubre servicios de consulta de cuidados paliativos (una sola vez) para un enfermo terminal que no haya elegido el beneficio de cuidados paliativos.</p>	
<p> Vacunas</p> <p>Los servicios cubiertos de Medicare Parte B incluyen:</p> <ul style="list-style-type: none"> • Vacuna contra la neumonía • Vacunas contra la gripe, una cada temporada de gripe en el otoño y el invierno, con vacunas contra la gripe adicionales si es médicamente necesario • Vacuna contra la Hepatitis B si está en riesgo alto o intermedio de adquirir hepatitis B • Vacuna del COVID-19 • Otras vacunas si está en riesgo y cumple las normas de cobertura de la Parte B de Medicare <p>También cubrimos algunas vacunas según nuestro beneficio de medicamentos con receta de la Parte D.</p>	<p>No hay coseguro, copago ni deducible por las vacunas de la neumonía, la gripe, la hepatitis B y el COVID-19.</p>

Capítulo 4. Tabla de beneficios médicos (lo que está cubierto y lo que usted paga)

Servicios cubiertos	Lo que usted deberá pagar cuando reciba estos servicios
<p>Atención en el hospital para pacientes hospitalizados</p> <p>Incluye servicios para condiciones graves de pacientes hospitalizados, atención de hospital a largo plazo y otro tipo de servicios de hospital para pacientes hospitalizados. La atención de hospital para pacientes hospitalizados empieza el día en que usted es formalmente internado en el hospital con una orden del médico. El día antes del que se le da de alta es su último día de paciente hospitalizado.</p> <p>Los servicios cubiertos incluyen, sin limitación:</p> <ul style="list-style-type: none"> • Habitación semiprivada (o una habitación privada si es médicamente necesario) • Alimentación, incluso dietas especiales • Servicios regulares de enfermería • Costos de unidades de atención especial (tal como las unidades de cuidados intensivos o de cuidados coronarios) • Medicinas y medicamentos • Pruebas de laboratorio • Rayos X y otros servicios de radiología • Suministros médicos y quirúrgicos necesarios • Uso de aparatos tales como sillas de ruedas • Costos de las salas de operaciones y de recuperación • Fisioterapia, terapia ocupacional y terapia del habla • Servicios de abuso de sustancias de paciente hospitalizado • En ciertas condiciones, los siguientes tipos de trasplantes están cubiertos: córnea, riñón, páncreas y riñón, corazón, hígado, pulmón, corazón/pulmón, médula ósea, células madre e intestinos/múltiples vísceras. Si necesita un trasplante, haremos arreglos para que su caso sea examinado por un centro de trasplantes aprobado por Medicare que decidirá si es candidato para un trasplante 	<p>Nuestro plan cubre 90 días de hospitalización como paciente hospitalizado por período de beneficios. Se cobrarán los copagos aplicables por período de beneficios. Los copagos se cobran desde el día del ingreso hasta el día del alta (si corresponde).</p> <p>\$175 de copago por día para los días 1 a 5</p> <p>\$0 de copago por día para los días 6 a 90</p> <p>\$0 de copago por día para cada día de reserva en toda la vida. Los días de reserva en toda la vida suman 60 días adicionales de cobertura de estancia ingresado si permanece en el hospital por más de 90 días. Estos 60 días de reserva en toda la vida se pueden usar por única vez.</p>

Capítulo 4. Tabla de beneficios médicos (lo que está cubierto y lo que usted paga)

Servicios cubiertos	Lo que usted deberá pagar cuando reciba estos servicios
<p>Atención en el hospital para pacientes hospitalizados (continuación)</p> <p>Cada período de beneficios empieza el día en el que ingresa a un hospital cubierto por Medicare (incluyendo hospitales de agudos, hospitales de acceso crítico, centros de rehabilitación con hospitalización, hospitales de atención a largo plazo, atención hospitalaria como parte de un estudio de investigación clínica que califique y atención de salud mental). El período de beneficios termina cuando usted no ha recibido servicios hospitalarios (o atención especializada en un centro de enfermería especializada [Skilled Nursing Facility, SNF]) por 60 días corridos. Si ingresa al hospital después de que ha terminado un período de beneficios, empezará un nuevo período de beneficios. Un período de beneficios puede incluir varias hospitalizaciones.</p> <p><i>Se pueden aplicar normas de autorización.</i></p> <ul style="list-style-type: none"> • Sangre: incluyendo almacenamiento y administración. Cobertura de sangre complete y células rojas comienza solamente con la cuarta pinta de sangre que usted necesite – usted debe ya sea pagar los costos de las 3 primeras pintas de sangre que reciba en un año calendario o tiene la sangre donada por usted o alguien más. Todos los otros componentes de la sangre están cubiertos con la primera pinta que se utiliza • Servicios de médicos <p>Nota: Para que se le considere un paciente hospitalizado, su proveedor debe escribir una orden para ingresarle al hospital formalmente como paciente hospitalizado. Aunque permanezca en el hospital durante la noche, se le puede considerar un paciente ambulatorio. Si no está seguro de si es paciente interno o ambulatorio, debe preguntárselo al personal del hospital.</p>	<p>A menos que sea una emergencia, su médico debe comunicar al plan que a usted lo van a hospitalizar.</p> <p>Si recibe atención autorizada como paciente hospitalizado en un hospital fuera de la red después de que se estabiliza su emergencia, su costo es el costo compartido que pagaría en un hospital de la red.</p>

Capítulo 4. Tabla de beneficios médicos (lo que está cubierto y lo que usted paga)

Servicios cubiertos	Lo que usted deberá pagar cuando reciba estos servicios
<p>Atención en el hospital para pacientes hospitalizados (continuación)</p> <p>También puede encontrar más información en la hoja informativa de Medicare llamada <i>Are You a Hospital Inpatient or Outpatient? If You Have Medicare – Ask! (¿Es usted un paciente interno o ambulatorio del hospital? Si tiene Medicare, ¡pregúntelo!)</i>. Esta hoja informativa está disponible en el sitio web https://www.medicare.gov/sites/default/files/2021-10/11435-Inpatient-or-Outpatient.pdf o llamando al 1-800-MEDICARE (1-800-633-4227). Los usuarios de TTY deben llamar al 1-877-486-2048. Puede llamar sin costo a estos números las 24 horas del día, los 7 días de la semana.</p>	


Capítulo 4. Tabla de beneficios médicos (lo que está cubierto y lo que usted paga)

Servicios cubiertos	Lo que usted deberá pagar cuando reciba estos servicios
<p>Servicios de paciente hospitalizado en un hospital psiquiátrico</p> <p>Los servicios cubiertos incluyen servicios de salud mental que requieren hospitalización.</p> <p>Nuestro plan cubre 90 días por cada período de beneficio. El período de beneficios empieza el día en que ingresa a un hospital cubierto por Medicare (incluyendo hospitales psiquiátricos, hospitales de agudos a largo plazo y hospitales de rehabilitación, o que reciba atención en un centro de enfermería especializada [SNF]). El período de beneficios termina cuando usted no ha recibido servicios hospitalarios (o atención especializada en un SNF) por 60 días corridos. Si ingresa al hospital después de que ha terminado un período de beneficios, empezará un nuevo período de beneficios. Un período de beneficios puede incluir varias hospitalizaciones.</p> <p>Nuestro plan también cubre 60 días de reserva en toda la vida. Estos son los días adicionales que cubrimos. Si la hospitalización supera los 90 días, usted puede utilizar estos días adicionales. Los 60 días de reserva en toda la vida se pueden usar por única vez para la atención en hospitales psiquiátricos o de agudos.</p> <p>Hay un límite de 190 días de por vida por servicios de paciente hospitalizado en un hospital psiquiátrico. Los servicios hospitalarios psiquiátricos para pacientes hospitalizados cuentan para el límite vitalicio de 190 días únicamente si cumplen ciertas condiciones. El límite de 190 días no aplica para los servicios de salud mental a pacientes hospitalizados dados en una unidad psiquiátrica de un hospital general.</p> <p><i>Se pueden aplicar normas de autorización previa.</i></p>	<p>Nuestro plan cubre 90 días de hospitalización como paciente hospitalizado por período de beneficios. Se cobrarán los copagos aplicables por período de beneficios. Los copagos se cobran desde el día del ingreso hasta el día del alta (si corresponde).</p> <p>\$175 de copago por día para los días 1 a 5</p> <p>\$0 de copago por día para los días 6 a 90</p> <p>\$0 de copago por día de reserva en toda la vida.</p> <p>A menos que sea una emergencia, su médico debe comunicar al plan que a usted lo van a hospitalizar.</p>


Capítulo 4. Tabla de beneficios médicos (lo que está cubierto y lo que usted paga)

Servicios cubiertos	Lo que usted deberá pagar cuando reciba estos servicios
<p>Estancia como paciente hospitalizado: Servicios cubiertos recibidos en un hospital o centro de enfermería especializada durante una estancia no cubierta como paciente hospitalizado</p> <p>Si ya agotó sus beneficios de paciente hospitalizado o si la estancia como paciente hospitalizado no es razonable y necesaria, no cubriremos dicha estancia. Sin embargo, en algunos casos cubriremos ciertos servicios que recibe mientras se encuentra en el hospital o en el centro de enfermería especializada (SNF). Los servicios cubiertos incluyen lo siguiente, sin limitarse a ello:</p> <ul style="list-style-type: none"> • Servicios de médicos • Exámenes de diagnóstico (como exámenes de laboratorio) • Radiografías, radioterapia y terapia con radioisótopos, incluidos los materiales y servicios del técnico • Vendajes quirúrgicos • Entablillado, yesos y otros aparatos que se utilizan para reducir las fracturas y dislocaciones • Prótesis y aparatos ortopédicos (aparte de los dentales) que reemplazan todo o una parte de un órgano corporal interno (incluido el tejido contiguo) o toda o una parte de la función de un órgano corporal interno que ya no funciona o que funciona mal, incluido el reemplazo o las reparaciones de dichos aparatos • Cabestrillos, collarines, corsés lumbares y aparatos para las piernas; bragueros, y piernas, brazos y ojos artificiales y los ajustes, reparaciones y reemplazos relacionados necesarios por motivo de rompimiento, desgaste, pérdida o cambio en la condición física del paciente • Terapia física, terapia del habla, y terapia ocupacional <p><i>Se pueden aplicar normas de autorización previa.</i></p>	<p>Cuando su estancia deje de estar cubierta, se cubrirán los siguientes servicios:</p> <p>Servicios de médicos Consulte la sección “Servicios de médicos/proveedor de atención médica, incluyendo las visitas en el consultorio médico” en esta tabla.</p> <p>Servicios de diagnóstico y radiológicos, vendajes quirúrgicos y férulas Consulte la sección “Pruebas de diagnóstico y servicios y suministros terapéuticos para pacientes ambulatorios” en esta tabla.</p> <p>Suministros protésicos, de ortótica y médicos/terapéuticos para pacientes ambulatorios Consulte la sección “Dispositivos protésicos y suministros relacionados” en esta tabla.</p>


Capítulo 4. Tabla de beneficios médicos (lo que está cubierto y lo que usted paga)

Servicios cubiertos	Lo que usted deberá pagar cuando reciba estos servicios
<p>Estancia como paciente hospitalizado: Servicios cubiertos recibidos en un hospital o centro de enfermería especializada durante una estancia no cubierta como paciente hospitalizado (continuación)</p>	<p>Servicios físicos, del habla y de terapia ocupacional Consulte la sección “Servicios de rehabilitación para pacientes ambulatorios” en esta tabla.</p>
<p>Beneficio de comidas (después de la estancia en un hospital de agudos) Inmediatamente después del alta de un paciente hospitalizado, recibirá 14 comidas durante 1 semana. Este beneficio no tiene un máximo anual.</p> <p>Para pedir comidas, llame a los Servicios para miembros. Busque la información de contacto en el Capítulo 2, Sección 1.</p>	<p>\$0 de copago por beneficio de comidas</p>
<p> Terapia de nutrición médica</p> <p>Este beneficio es para personas con diabetes, enfermedades renales (del riñón) (pero no diálisis) o después de un trasplante de riñón cuando lo remite su médico.</p> <p>Cubrimos 3 horas de orientación individual durante su primer año de recibir servicios de terapia médica de nutrición según Medicare (esto incluye nuestro plan, cualquier otro plan de Medicare Advantage o Medicare Original), y 2 horas cada año después de eso. Si su condición, tratamiento o diagnóstico cambian, puede recibir más horas de tratamiento con una remisión de un médico. El médico debe recetar estos servicios y renovar la remisión todos los años si hay que continuar el tratamiento en el siguiente año calendario.</p>	<p>No hay coseguro, copago ni deducible para los miembros elegibles para los servicios de terapia de nutrición médica cubierta por Medicare.</p>

Capítulo 4. Tabla de beneficios médicos (lo que está cubierto y lo que usted paga)

Servicios cubiertos	Lo que usted deberá pagar cuando reciba estos servicios
<p> Programa de Prevención de la diabetes de Medicare (MDPP)</p> <p>Los servicios del Programa de Prevención de la diabetes de Medicare (Medicare Diabetes Prevention Program, MDPP) se cubrirán para beneficiarios elegibles de Medicare bajo los planes médicos de Medicare.</p> <p>MDPP es una intervención de cambio de conducta de salud estructurada que da capacitación práctica en un cambio de dieta a largo plazo, aumento de la actividad física y estrategias de resolución de problemas para superar los desafíos de mantener la pérdida de peso y el estilo de vida saludable.</p>	<p>No hay coseguro, copago, ni deducible para el beneficio de MDPP.</p>
<p>Medicamentos con receta de la Parte B de Medicare</p> <p>Estos medicamentos están cubiertos según la Parte B de Medicare Original. Los miembros de nuestro plan reciben cobertura de estos medicamentos a través de nuestro plan. Los medicamentos cubiertos incluyen:</p> <ul style="list-style-type: none"> • Medicamentos que, generalmente, no se autoadministra el paciente y se inyectan o se dan por infusión mientras se reciben servicios de médico, de paciente ambulatorio del hospital, o de centro quirúrgico para pacientes ambulatorios. • Insulina suministrada a través de un equipo médico duradero (como una bomba de insulina médicamente necesaria). • Otros medicamentos que se administran utilizando equipo médico duradero (como nebulizadores) que fueron autorizados por el plan. • Factores de coagulación que se inyectan si tiene hemofilia. • Medicamentos inmunosupresores, si estaba inscrito en la Parte A de Medicare en el momento del trasplante del órgano. 	<p>20% de coseguro para los medicamentos de quimioterapia y radiación de la Parte B de Medicare.</p> <p>20% de coseguro para otros medicamentos de la Parte B de Medicare.</p> <p>\$35 de copago para un suministro de un mes de insulinas cubiertas por la Parte B de Medicare.</p> <p>El copago por el especialista correspondiente se cobra cuando el servicio se presta en el consultorio del especialista.</p>

Capítulo 4. Tabla de beneficios médicos (lo que está cubierto y lo que usted paga)

Servicios cubiertos	Lo que usted deberá pagar cuando reciba estos servicios
<p>Medicamentos con receta de la Parte B de Medicare (continuación)</p> <ul style="list-style-type: none"> • Medicamentos inyectables para osteoporosis, si usted está confinado a su casa, tiene una fractura de hueso que un médico certifica que estaba relacionada con una osteoporosis posterior a la menopausia y no se puede administrar usted mismo el medicamento. • Antígenos. • Ciertos medicamentos orales contra el cáncer y medicamentos contra la náusea. • Ciertos medicamentos para diálisis en casa, incluyendo la heparina, el antídoto para heparina cuando sea médicamente necesario, los anestésicos tópicos y agentes estimulantes de eritropoyesis (como Epogen[®], Procrit[®], Epoetin Alfa, Aranesp[®] o Darbepoetin Alfa). • Inmunoglobulina intravenosa para el tratamiento en casa de enfermedades de inmunodeficiencia primaria. <p>También cubrimos algunas vacunas según nuestro beneficio de medicamentos con receta de la Parte B y Parte D.</p> <p>El Capítulo 5 explica el beneficio de medicamentos con receta de la Parte D, incluyendo las normas que debe seguir para que los medicamentos con receta estén cubiertos. Lo que usted paga por sus medicamentos con receta de la Parte D a través de nuestro plan se explica en el Capítulo 6.</p> <p><i>Se pueden aplicar normas de autorización previa.</i></p>	
<p> Examen médico y tratamiento de obesidad para promover una pérdida sostenida de peso</p> <p>Si tiene un índice de masa corporal de 30 o más, cubrimos asesoramiento intensivo para ayudarlo a perder peso. Esta asesoría está cubierta si la recibe en un entorno de atención primaria, en donde puede coordinarse con su plan de prevención integral. Hable con su médico o profesional de atención primaria para obtener mayor información.</p>	<p>No hay coseguro, copago ni deducible para la prueba de detección de la obesidad y la terapia preventiva.</p>

Capítulo 4. Tabla de beneficios médicos (lo que está cubierto y lo que usted paga)

Servicios cubiertos	Lo que usted deberá pagar cuando reciba estos servicios
<p>Servicios del programa de tratamiento por opioides</p> <p>Los miembros de nuestro plan con trastorno por consumo de opiáceos (opioid use disorder, OUD) pueden recibir cobertura para tratar el OUD mediante un programa de tratamiento de opiáceos (Opioid Treatment Program, OTP) que incluya los siguientes servicios:</p> <ul style="list-style-type: none">• Medicamentos para el tratamiento asistido con medicamentos (medication-assisted treatment, MAT) agonistas y antagonistas de los opiáceos aprobados por la Administración de Alimentos y Medicamentos (Food and Drug Administration, FDA) de los Estados Unidos• Suministro y administración de medicamentos para MAT (si corresponde)• Consejería por el uso de sustancias• Terapia individual y de grupo• Pruebas de toxicología• Actividades de admisión• Evaluaciones periódicas <p><i>Se pueden aplicar normas de autorización previa.</i></p>	<p>20% de coseguro por cada servicio de tratamiento con opioides cubierto por Medicare.</p>

Capítulo 4. Tabla de beneficios médicos (lo que está cubierto y lo que usted paga)

Servicios cubiertos	Lo que usted deberá pagar cuando reciba estos servicios
<p>Pruebas de diagnóstico y servicios y suministros terapéuticos para pacientes ambulatorios</p> <p>Los servicios cubiertos incluyen lo siguiente, sin limitarse a ello:</p> <ul style="list-style-type: none"> • Rayos X • Radioterapia (radio e isótopos) que incluye suministros y materiales técnicos • Suministros quirúrgicos, como vendajes • Entablillado, yesos y otros aparatos que se utilizan para reducir las fracturas y dislocaciones • Exámenes de laboratorio • Sangre: incluyendo almacenamiento y administración. Cobertura de sangre complete y células rojas comienza solamente con la cuarta pinta de sangre que usted necesite – usted debe ya sea pagar los costos de las 3 primeras pintas de sangre que reciba en un año calendario o tiene la sangre donada por usted o alguien más. Todos los otros componentes de la sangre están cubiertos con la primera pinta que se utiliza • Otras pruebas de diagnóstico ambulatorias <p><i>Se pueden aplicar normas de autorización previa.</i></p>	<p>Costos compartidos de los servicios cubiertos por Medicare:</p> <p>Radiografías para pacientes ambulatorios en un centro/consultorio independiente</p> <ul style="list-style-type: none"> • \$0 de copago <p>Radiografías para pacientes ambulatorios en un hospital para pacientes ambulatorios</p> <ul style="list-style-type: none"> • \$195 de copago <p>Servicios de radiología terapéutica</p> <ul style="list-style-type: none"> • 20% de coseguro <p>Suministros médicos</p> <ul style="list-style-type: none"> • 20% de coseguro <p>Servicios de laboratorio en un centro/consultorio independiente</p> <ul style="list-style-type: none"> • 20% de coseguro por pruebas genéticas • 0% de coseguro para todas las demás pruebas de laboratorio <p>Servicios de laboratorio en un hospital para pacientes ambulatorios</p> <ul style="list-style-type: none"> • 20% de coseguro por pruebas genéticas • \$195 de copago para todas las demás pruebas de laboratorio

Capítulo 4. Tabla de beneficios médicos (lo que está cubierto y lo que usted paga)

Servicios cubiertos	Lo que usted deberá pagar cuando reciba estos servicios
<p>Pruebas de diagnóstico y servicios y suministros terapéuticos para pacientes ambulatorios (continuación)</p>	<p>Servicios de sangre</p> <ul style="list-style-type: none"> • \$0 de copago <p>Procedimientos y pruebas de diagnóstico en un centro/consultorio independiente</p> <ul style="list-style-type: none"> • \$0 de copago por colonoscopia, endoscopia y otros procedimientos de diagnóstico “escópico”, pruebas de función pulmonar, pruebas de función tiroidea • 20% de coseguro por estudios del sueño <p>Procedimientos y pruebas de diagnóstico en un hospital para pacientes ambulatorios</p> <ul style="list-style-type: none"> • \$195 de copago por colonoscopia, endoscopia y otros procedimientos de diagnóstico “escópico”, pruebas de función pulmonar, pruebas de función tiroidea 20% de coseguro por estudios del sueño

Capítulo 4. Tabla de beneficios médicos (lo que está cubierto y lo que usted paga)

Servicios cubiertos	Lo que usted deberá pagar cuando reciba estos servicios
<p>Pruebas de diagnóstico y servicios y suministros terapéuticos para pacientes ambulatorios (continuación)</p>	<p>Servicios de radiología de diagnóstico en un centro/consultorio independiente</p> <ul style="list-style-type: none"> • \$25 de copago por ultrasonidos y ecocardiografía • \$25 de copago por pruebas de tensión, conducción nerviosa, CT, MRI • \$25 de copago por CTA, MRA, PET, SPECT, otras pruebas de medicina nuclear <p>Servicios de radiología de diagnóstico en un hospital para pacientes ambulatorios</p> <ul style="list-style-type: none"> • \$195 de copago por ultrasonidos y ecocardiografía • \$195 de copago por pruebas de tensión, conducción nerviosa, CT, MRI • \$195 de copago por CTA, MRA, PET, SPECT, otras pruebas de medicina nuclear

Capítulo 4. Tabla de beneficios médicos (lo que está cubierto y lo que usted paga)

Servicios cubiertos	Lo que usted deberá pagar cuando reciba estos servicios
<p>Observación de pacientes ambulatorios en el hospital</p> <p>Los servicios de observación son servicios hospitalarios para pacientes externos proporcionados para determinar si usted necesita ser admitido como paciente interno o si puede ser dado de alta.</p> <p>Para que cubramos los servicios de observación hospitalaria para pacientes externos, deben cumplir con los criterios de Medicare y considerarse razonables y necesarios. Los servicios de observación están cubiertos solo cuando se proporcionan por orden de un médico u otra persona autorizada por leyes estatales o estatutos del personal del hospital para admitir pacientes al hospital o para ordenar exámenes para pacientes externos.</p> <p>Nota: a menos que el proveedor haya escrito una orden para admitirlo como paciente hospitalizado, usted es un paciente ambulatorio y paga las cantidades de costo compartido de los servicios hospitalarios para pacientes ambulatorios. Aunque permanezca en el hospital durante la noche, se le puede considerar un paciente ambulatorio. Si no está seguro de si es un paciente ambulatorio, debe preguntarle al personal del hospital.</p> <p>También puede encontrar más información en la hoja informativa de Medicare llamada <i>Are You a Hospital Inpatient or Outpatient? If You Have Medicare – Ask! (¿Es usted un paciente interno o ambulatorio del hospital? Si tiene Medicare, ¡pregúntelo!).</i> Esta hoja informativa está disponible en el sitio web https://www.medicare.gov/sites/default/files/2021-10/11435-Inpatient-or-Outpatient.pdf o llamando al 1-800-MEDICARE (1-800-633-4227). Los usuarios de TTY deben llamar al 1-877-486-2048. Puede llamar sin costo a estos números las 24 horas del día, los 7 días de la semana.</p>	<p>\$195 de copago por servicios de observación cubiertos por Medicare.</p>

Capítulo 4. Tabla de beneficios médicos (lo que está cubierto y lo que usted paga)

Servicios cubiertos	Lo que usted deberá pagar cuando reciba estos servicios
<p>Servicios en el hospital para pacientes ambulatorios</p> <p>Cubrimos los servicios médicamente necesarios que recibe en el departamento de pacientes ambulatorios de un hospital para el diagnóstico o tratamiento de una enfermedad o lesión.</p> <p>Los servicios cubiertos incluyen lo siguiente, sin limitarse a ello:</p> <ul style="list-style-type: none"> • Servicios en un departamento de emergencia o clínica para pacientes ambulatorio, como servicios de observación o cirugía para pacientes ambulatorios • Exámenes de laboratorio y laboratorio facturados por el hospital • Atención de salud mental, incluida la atención en un programa de hospitalización parcial, si un médico certifica que el tratamiento como paciente hospitalizado sería necesario sin ello • Rayos X y otros servicios de radiología facturados por el hospital • Suministros médicos tales como entablillados y yesos • Ciertos medicamentos y productos biológicos que no se puede dar a sí mismo <p>Nota: a menos que el proveedor haya escrito una orden para admitirlo como paciente hospitalizado, usted es un paciente ambulatorio y paga las cantidades de costo compartido de los servicios hospitalarios para pacientes ambulatorios. Aún si usted permanece en el hospital durante la noche, aún podría ser considerado un “paciente ambulatorio”. Si no está seguro de si es un paciente ambulatorio, debe preguntarle al personal del hospital.</p>	<p>Servicios de emergencias Consulte la sección “Atención de urgencia” en esta tabla.</p> <p>Cirugía ambulatoria Consulte las secciones “Operación de pacientes ambulatorios, incluyendo los servicios prestados en centros hospitalarios para pacientes ambulatorios y centros de cirugía ambulatoria” y “Observación hospitalaria para pacientes ambulatorios” en esta tabla.</p> <p>Pruebas de diagnóstico y de laboratorio, radiografías, servicios radiológicos y suministros médicos Consulte la sección “Pruebas de diagnóstico y servicios y suministros terapéuticos para pacientes ambulatorios” en esta tabla.</p>

Capítulo 4. Tabla de beneficios médicos (lo que está cubierto y lo que usted paga)

Servicios cubiertos	Lo que usted deberá pagar cuando reciba estos servicios
<p>Servicios en el hospital para pacientes ambulatorios (continuación)</p> <p>También puede encontrar más información en la hoja informativa de Medicare llamada <i>Are You a Hospital Inpatient or Outpatient? If You Have Medicare – Ask! (¿Es usted un paciente interno o ambulatorio del hospital? Si tiene Medicare, ¡pregúntelo!)</i>. Esta hoja informativa está disponible en el sitio web https://www.medicare.gov/sites/default/files/2021-10/11435-Inpatient-or-Outpatient.pdf o llamando al 1-800-MEDICARE (1-800-633-4227). Los usuarios de TTY deben llamar al 1-877-486-2048. Puede llamar sin costo a estos números las 24 horas del día, los 7 días de la semana.</p> <p><i>Se pueden aplicar normas de autorización previa.</i></p>	<p>Atención de salud mental y hospitalización parcial Consulte las secciones “Atención de salud mental para pacientes ambulatorios” y “Servicios de hospitalización parcial” en esta tabla.</p> <p>Medicamentos y productos biológicos que no se puede dar a sí mismo Consulte la sección “Medicamentos con receta de la Parte B de Medicare” en esta tabla.</p>
<p>Atención de salud mental para pacientes ambulatorios</p> <p>Los servicios cubiertos incluyen:</p> <p>Los servicios de salud mental provistos por un psiquiatra o médico autorizado por el estado, psicólogo clínico, trabajador social clínico, especialista en enfermería clínica, consejero profesional autorizado (licensed professional counselor, LPC), terapeuta matrimonial y familiar autorizado (licensed marriage and family therapist, LMFT), enfermero de práctica avanzada (NP), asistente médico (PA) u otro profesional de la salud mental calificado por Medicare según lo permitido por las leyes estatales vigentes.</p>	<p>Visita al psiquiatra \$15 de copago por cada visita de terapia individual cubierta por Medicare.</p> <p>\$15 de copago por cada visita de terapia de grupo cubierta por Medicare.</p> <p>Visita a otro especialista \$15 de copago por cada visita de terapia individual cubierta por Medicare.</p> <p>\$15 de copago por cada visita de terapia de grupo cubierta por Medicare.</p>

Capítulo 4. Tabla de beneficios médicos (lo que está cubierto y lo que usted paga)

Servicios cubiertos	Lo que usted deberá pagar cuando reciba estos servicios
<p>Servicios de rehabilitación para pacientes ambulatorios</p> <p>Los servicios cubiertos incluyen: terapia física, terapia ocupacional y terapia del habla y el lenguaje.</p> <p>Los servicios de rehabilitación de paciente ambulatorio se proveen en diversos entornos de paciente ambulatorio, tales como departamentos ambulatorios de hospital, oficinas de terapeutas independientes y Centros Integrales de Rehabilitación para Pacientes Ambulatorios (CORF).</p> <p><i>Se pueden aplicar normas de autorización previa.</i></p>	<p>\$20 de copago por cada visita de terapia ocupacional cubierta por Medicare.</p> <p>\$20 de copago por cada visita de fisioterapia o terapia del habla cubierta por Medicare.</p> <p>Los servicios que se presten en un centro hospitalario ambulatorio están sujetos al copago para servicios de servicios ambulatorios de hospital.</p>
<p>Servicios por abuso de sustancias para pacientes ambulatorios</p> <p>Nuestro plan cubre sesiones individuales y grupales para pacientes que recibieron el alta después de una estancia como paciente hospitalizado para recibir tratamiento por consumo de sustancias o que necesiten tratamiento, pero no con la disponibilidad y la intensidad de los servicios que se prestan en un hospital.</p>	<p>\$10 de copago por cada visita de terapia individual cubierta por Medicare.</p> <p>\$10 de copago por cada visita de terapia de grupo cubierta por Medicare.</p>

Capítulo 4. Tabla de beneficios médicos (lo que está cubierto y lo que usted paga)

Servicios cubiertos	Lo que usted deberá pagar cuando reciba estos servicios
<p>Cirugía de paciente ambulatorio, incluyendo los servicios prestados en centros hospitalarios para pacientes ambulatorios y centros de cirugía ambulatoria</p> <p>Nota: Si le harán una cirugía en un centro hospitalario, debe consultar con su proveedor si el procedimiento se hará como paciente ambulatorio u hospitalizado. A menos que su proveedor ordene por escrito que se le admita en el hospital como paciente hospitalizado, será considerado como paciente ambulatorio y pagará las cantidades de los costos compartidos correspondientes a cirugía ambulatoria. Aún si usted permanece en el hospital durante la noche, aún podría ser considerado un “paciente ambulatorio”.</p> <p><i>Se pueden aplicar normas de autorización previa.</i></p>	<p>Centro quirúrgico ambulatorio \$50 de copago por servicios quirúrgicos cubiertos por Medicare.</p> <p>Hospitalaria para pacientes ambulatorios \$195 de copago por servicios quirúrgicos cubiertos por Medicare.</p> <p>Oxígeno hiperbárico \$195 de copago por servicios de oxígeno hiperbárico cubiertos por Medicare.</p>
<p>Beneficios en productos de venta libre (OTC)</p> <p>Nuestro plan cubre medicamentos y artículos médicos elegibles por Medicare para uso personal del beneficiario.</p> <p>Llame a los Servicios para miembros o visite nuestro sitio web, www.ChooseUltimate.com, para obtener instrucciones específicas sobre el uso de este beneficio y consultar nuestra “lista de medicamentos” y artículos médicos de venta libre (over-the-counter, OTC) cubiertos. Busque la información de contacto en el Capítulo 2, Sección 1.</p> <p>De acuerdo con las directrices de Medicare, solo se pueden comprar artículos OTC para el miembro.</p>	<p>\$0 de copago por artículos OTC cubiertos hasta la cantidad asignada mensual del beneficio.</p> <p>Nuestro beneficio tiene un límite de \$50 al mes. Los fondos se cargan automáticamente a su tarjeta de beneficios Ultimate. Los fondos no usados vencen al final de cada mes.</p>

Capítulo 4. Tabla de beneficios médicos (lo que está cubierto y lo que usted paga)

Servicios cubiertos	Lo que usted deberá pagar cuando reciba estos servicios
<p>Servicios de hospitalización parcial e intensivos para pacientes ambulatorios</p> <p>“Hospitalización parcial” es un programa estructurado de tratamiento psiquiátrico activo que se da como un servicio hospitalario para pacientes ambulatorios o por un centro comunitario de salud mental que es más intenso que la atención que se recibe en el consultorio de su médico o terapeuta y es una alternativa a la hospitalización.</p> <p>El servicio ambulatorio intensivo es un programa estructurado de tratamiento activo de terapia de salud conductual (mental) proporcionado en el departamento ambulatorio de un hospital, un centro comunitario de salud mental, un centro de salud calificado a nivel federal o una clínica de salud rural que es más intensivo que la atención recibida en el consultorio del médico o terapeuta, pero menos que una hospitalización parcial.</p> <p><i>Se pueden aplicar normas de autorización previa.</i></p>	<p>\$55 de copago por día para servicios de hospitalización parcial cubiertos por Medicare y servicios ambulatorios intensivos.</p>
<p>Servicios de médico/profesional, incluyendo las visitas en el consultorio del médico</p> <p>Los servicios cubiertos incluyen:</p> <ul style="list-style-type: none"> • Servicios quirúrgicos o de atención médica que sean médicamente necesarios dados en el consultorio de un médico, un centro de cirugía ambulatoria certificado, el departamento de pacientes ambulatorios de un hospital o cualquier otro lugar • Consulta, diagnóstico, y tratamiento por un especialista • Exámenes básicos de audición y equilibrio hechos por su PCP, si su médico los ordena para saber si necesita tratamiento médico • Ciertos servicios de telesalud, incluyendo consultas, diagnóstico y tratamiento por un médico o proveedor de atención médica para pacientes en ciertas áreas rurales u otros lugares aprobados por Medicare 	<p>Visita de atención primaria \$0 de copago por cada visita en el consultorio cubierta por Medicare.</p> <p>Visita a un especialista \$15 de copago por cada visita en el consultorio cubierta por Medicare.</p>


Capítulo 4. Tabla de beneficios médicos (lo que está cubierto y lo que usted paga)

Servicios cubiertos	Lo que usted deberá pagar cuando reciba estos servicios
<p>Servicios de médico/profesional, incluyendo las visitas en el consultorio del médico (continuación)</p> <ul style="list-style-type: none"> • Servicios de telesalud para consultas mensuales relacionadas con enfermedad renal en etapa terminal para los miembros que reciben diálisis en casa en un centro de diálisis renal en un hospital o centro de diálisis renal en un hospital de acceso crítico, centro de diálisis renal o en la casa del miembro • Servicios de telesalud para diagnosticar, evaluar o tratar síntomas de apoplejía, independientemente del lugar donde esté • Servicios de telesalud para los miembros con trastorno por consumo de sustancias o trastorno mental concurrente, independientemente del lugar donde estén • Servicios de telesalud para diagnóstico, evaluación y tratamiento de trastornos de salud mental si: <ul style="list-style-type: none"> ○ Usted tiene una visita en persona en el plazo de 6 meses antes de su primera visita de telesalud ○ Usted tiene una visita en persona cada 12 meses mientras esté recibiendo esos servicios de telesalud ○ Puede haber excepciones a lo anterior en ciertas circunstancias • Servicios de telesalud para visitas de salud mental prestados por clínicas médicas rurales y centros médicos calificados a nivel federal • Consultas virtuales (por ejemplo, por teléfono o videoconferencia) con su médico por 5 a 10 minutos, si: <ul style="list-style-type: none"> ○ No es paciente nuevo y ○ La consulta breve no se relaciona con una visita en el consultorio en los últimos 7 días y ○ La consulta breve no lleva a una visita en el consultorio en el plazo de 24 horas ni en la fecha más próxima disponible para cita 	


Capítulo 4. Tabla de beneficios médicos (lo que está cubierto y lo que usted paga)

Servicios cubiertos	Lo que usted deberá pagar cuando reciba estos servicios
<p>Servicios de médico/profesional, incluyendo las visitas en el consultorio del médico (continuación)</p> <ul style="list-style-type: none">• Evaluación de video o imágenes que le envíe a su médico y la interpretación y el seguimiento de su médico en el plazo de 24 horas, si:<ul style="list-style-type: none">○ No es paciente nuevo y○ La evaluación no se relaciona con una visita en el consultorio en los últimos 7 días y○ La evaluación no lleva a una visita en el consultorio en el plazo de 24 horas o la fecha más próxima disponible para cita• Consultas de su médico con otros médicos por teléfono, Internet o expediente médico electrónico• Segunda opinión de otro proveedor de la red antes de una cirugía• Cuidado dental que no sea de rutina (los servicios cubiertos se limitan a la cirugía de la mandíbula o estructuras relacionadas, reparar fracturas de la mandíbula o los huesos faciales, la extracción de dientes para preparar la mandíbula para tratamientos de radiación de enfermedad de cáncer neoplásico, o servicios que estarían cubiertos cuando los proporcionara un médico) <p><i>Se pueden aplicar normas de autorización previa.</i></p>	


Capítulo 4. Tabla de beneficios médicos (lo que está cubierto y lo que usted paga)

Servicios cubiertos	Lo que usted deberá pagar cuando reciba estos servicios
<p>Servicios de podología</p> <p>Los servicios cubiertos incluyen:</p> <ul style="list-style-type: none"> • Diagnóstico y el tratamiento médico o quirúrgico de lesiones y enfermedades de los pies (como dedo en martillo o espolón calcáneo) • Cuidado de rutina para los pies para los miembros con ciertas condiciones médicas que afectan las extremidades inferiores <p><i>Se debe tener una remisión.</i></p>	<p>\$15 de copago por cada visita cubierta por Medicare.</p>
<p> Examen médico para detectar el cáncer de próstata</p> <p>Para los hombres mayores de 50 años, los servicios cubiertos incluyen lo siguiente: una vez cada 12 meses:</p> <ul style="list-style-type: none"> • Examen rectal digital • Prueba de antígeno prostático específico (Prostate Specific Antigen, PSA) 	<p>No hay coseguro, copago ni deducible para una prueba anual de PSA.</p> <p>\$0 de copago por un examen rectal digital anual cubierto por Medicare.</p>
<p>Dispositivos prostáticos y suministros relacionados</p> <p>Los dispositivos (que no sean dentales) que reemplazan todo o parte de una función o parte del cuerpo. Incluyen, entre otros: bolsas de colostomía y suministros directamente relacionados con el cuidado de la colostomía, marcapasos, aparatos ortopédicos, zapatos ortopédicos, extremidades artificiales y prótesis mamarias (incluso un sostén quirúrgico después de una mastectomía). Incluye ciertos insumos relacionados con las prótesis y la reparación o el reemplazo de estas prótesis. También incluye algo de cobertura después de la extracción de cataratas o cirugía de cataratas. Consulte Atención para la vista más adelante en esta sección para más detalles.</p> <p><i>Se pueden aplicar normas de autorización previa.</i></p>	<p>20% de coseguro para dispositivos protésicos cubiertos por Medicare.</p> <p>20% de coseguro para suministros relacionados cubiertos por Medicare.</p>


Capítulo 4. Tabla de beneficios médicos (lo que está cubierto y lo que usted paga)

Servicios cubiertos	Lo que usted deberá pagar cuando reciba estos servicios
<p>Servicios de rehabilitación pulmonar</p> <p>Los programas intensivos de rehabilitación pulmonar están cubiertos para miembros que padecen enfermedad pulmonar obstructiva crónica (EPOC) de moderada a grave y tienen una remisión del médico que atiende su enfermedad respiratoria crónica, para comenzar una terapia de rehabilitación pulmonar.</p> <p><i>Se pueden aplicar normas de autorización previa.</i></p>	<p>\$20 de copago por cada servicio de rehabilitación pulmonar cubierto por Medicare en el consultorio del PCP o del especialista, en un centro independiente o en un proveedor hospitalario.</p>
<p> Evaluación y orientación para reducir el abuso del alcohol</p> <p>Cubrimos un examen de uso inapropiado de alcohol para los adultos con Medicare (incluyendo las mujeres embarazadas) que usan el alcohol de manera inapropiada, pero no dependen del alcohol.</p> <p>Si su prueba de abuso de alcohol da positivo, puede recibir hasta 4 sesiones breves de asesoría en persona por año (si usted es competente y está alerta durante la asesoría) que da un médico de atención primaria o profesional en un entorno de atención primaria.</p>	<p>No hay coseguro, copago ni deducible para el examen de control cubierto por Medicare y el asesoramiento para reducir el beneficio preventivo abuso de alcohol.</p>

Capítulo 4. Tabla de beneficios médicos (lo que está cubierto y lo que usted paga)

Servicios cubiertos	Lo que usted deberá pagar cuando reciba estos servicios
<p> Examen médico de cáncer de pulmón con tomografía computarizada de baja dosis (LDCT)</p> <p>En el caso de las personas que reúnen los requisitos, se cubre una tomografía computarizada de baja dosis (low dose computed tomography, LDCT) cada 12 meses.</p> <p>Los miembros elegibles son: personas que tienen entre 50 y 77 años que no presentan señales ni síntomas de cáncer de pulmón, pero que tienen historia de consumo de tabaco por al menos 20 años y que actualmente fuman o han dejado de fumar en los últimos 15 años, quienes reciben una orden por escrito de una LDCT durante una visita de orientación sobre la prueba médica de cáncer de pulmón y de toma de decisiones compartidas que cumpla los criterios de Medicare respecto de dichas visitas y la dé un médico o un no proveedor de atención médica calificado.</p> <p><i>Para las pruebas médicas de cáncer de pulmón con LDCT después de la evaluación con LDCT inicial:</i> el miembro debe recibir una orden por escrito del examen de cáncer de pulmón con LDCT, que se le puede dar durante cualquier visita apropiada con un médico o un profesional calificado que no sea un médico. Si un médico o un profesional no médico calificado deciden dar una visita de asesoramiento sobre la prueba de detección de cáncer de pulmón y de toma de decisiones compartidas para las siguientes pruebas de detección de cáncer de pulmón con LDCT, la visita debe cumplir con los criterios de Medicare para dichas visitas.</p>	<p>No hay copago, coseguro ni deducible para la visita de asesoramiento y toma de decisiones compartidas o para la LDCT cubiertas por Medicare.</p>

Capítulo 4. Tabla de beneficios médicos (lo que está cubierto y lo que usted paga)

Servicios cubiertos	Lo que usted deberá pagar cuando reciba estos servicios
<p> Pruebas médicas para infecciones de transmisión sexual (STI) y orientación para prevenir las STI</p> <p>Cubrimos exámenes de diagnóstico de infecciones de transmisión sexual (sexually transmitted infection, STI) para la clamidia, la gonorrea, la sífilis, y la hepatitis B. Estos exámenes están cubiertos para las mujeres embarazadas y para ciertas personas que tienen mayor riesgo de STI cuando las pruebas son ordenadas por un proveedor de cuidado primario. Cubrimos estas pruebas una vez cada 12 meses o en ciertos momentos durante el embarazo.</p> <p>También cubrimos hasta dos sesiones de asesoría conductual de alta intensidad en persona, de 20 a 30 minutos cada año para adultos sexualmente activos con mayor riesgo de contraer STI. Solamente cubriremos estas sesiones de asesoramiento como servicio preventivo si las da un proveedor de atención primaria y tienen lugar en un entorno de atención primaria, como el consultorio de un médico.</p>	<p>No hay coseguro, copago ni deducible para la prueba de detección cubierta por Medicare para las STI y consejería para el beneficio preventivo de STI.</p>

Capítulo 4. Tabla de beneficios médicos (lo que está cubierto y lo que usted paga)

Servicios cubiertos	Lo que usted deberá pagar cuando reciba estos servicios
<p>Servicios para tratar la enfermedad renal</p> <p>Los servicios cubiertos incluyen:</p> <ul style="list-style-type: none"> • Servicios de educación de enfermedades renales para enseñar sobre el cuidado del riñón y ayudar a los miembros a tomar decisiones informadas sobre su atención. Para los miembros que tienen enfermedad renal crónica etapa IV cuando son remitidos por sus médicos, cubrimos hasta seis sesiones de servicios de educación de enfermedades renales de forma vitalicia • Tratamientos de diálisis ambulatorios (incluyendo los tratamientos de diálisis cuando está temporalmente fuera del área de servicio, según se explica en el Capítulo 3, o cuando su proveedor de este servicio no esté disponible o esté inaccesible temporalmente) • Tratamientos de diálisis para pacientes hospitalizados (si se le admite como un paciente hospitalizado en un hospital para recibir atención especial) • Capacitación para autodiálisis (incluye la capacitación para usted y cualquier persona que le ayude con sus tratamientos de diálisis en el hogar) • Equipo y suministros para diálisis en el hogar • Ciertos servicios de apoyo en el hogar (tales como, cuando es necesario, visitas por parte de trabajadores de diálisis capacitados para revisar la diálisis en el hogar, para ayudar en emergencias y para revisar el equipo de diálisis y suministro de agua) <p>Algunos medicamentos para diálisis están cubiertos por su beneficio de medicamentos de la Parte B de Medicare. Para obtener más información sobre la cobertura de medicamentos de la Parte B, diríjase a la sección, Medicamentos con receta de la Parte B de Medicare.</p> <p><i>Se pueden aplicar normas de autorización previa.</i></p>	<p>\$0 de copago por los servicios educativos sobre la enfermedad renal cubiertos por Medicare.</p> <p>20% de coseguro para los servicios de diálisis cubiertos por Medicare.</p>


Capítulo 4. Tabla de beneficios médicos (lo que está cubierto y lo que usted paga)

Servicios cubiertos	Lo que usted deberá pagar cuando reciba estos servicios
<p>Atención en un centro de enfermería especializada (SNF) (Para obtener una definición de “atención en centro de enfermería especializada”, consulte el capítulo 12 de este documento. A las clínicas de enfermería especializada a veces se les llama “SNF”).</p> <p>Los servicios cubiertos incluyen, sin limitación:</p> <ul style="list-style-type: none"> • Habitación semiprivada (o una habitación privada si es médicamente necesario) • Alimentación, incluso dietas especiales • Servicios de enfermería especializada • Fisioterapia, terapia ocupacional y terapia del habla • Medicamentos administrados como parte de su plan de atención. (Esto incluye sustancias que se encuentran en forma natural en el cuerpo, como factores de coagulación) • Sangre: incluyendo almacenamiento y administración. La cobertura de sangre completa y concentrado de glóbulos rojos comienza solo con la cuarta pinta de sangre que necesite; debe pagar los costos de las primeras tres pintas de sangre que reciba en un año calendario o usted u otra persona deberán donar la sangre. Todos los otros componentes de la sangre están cubiertos con la primera pinta que se utiliza • Suministros médicos y quirúrgicos que normalmente proporcionan los SNF • Exámenes de laboratorio que generalmente dan los SNF • Rayos X y otros servicios de radiología que normalmente proporcionan los SNF • Uso de aparatos tales como sillas de ruedas que normalmente proporcionan los SNF • Servicios de un médico/profesional 	<p>El plan cubre 100 días por período de beneficios. Se cobrarán los copagos aplicables por período de beneficios.</p> <p>\$0 de copago por día para los días 1 a 20.</p> <p>\$150 de copago por día para los días 21 a 40.</p> <p>\$0 de copago por día para los días 41 a 100.</p>

Capítulo 4. Tabla de beneficios médicos (lo que está cubierto y lo que usted paga)

Servicios cubiertos	Lo que usted deberá pagar cuando reciba estos servicios
<p>Atención en un centro de enfermería especializada (SNF) (continuación)</p> <p>Generalmente, recibirá su atención de SNF de clínicas de red. Sin embargo, en determinados casos que se detallan a continuación, es posible que usted pague un costo compartido dentro de la red por la atención de un centro que no pertenece a un proveedor de la red si este acepta las cantidades de pago de nuestro plan.</p> <ul style="list-style-type: none"> • Un hogar de ancianos o una comunidad de jubilación de atención continua donde vivía inmediatamente antes de ir al hospital (siempre que dé atención de centro de enfermería especializada). • Una SNF donde su cónyuge o pareja de hecho viva en el momento que usted salga del hospital. <p>El período de beneficios empieza el día en que ingresa a un centro de enfermería especializada (o a un hospital, incluyendo hospitales psiquiátricos, hospitales de agudos a largo plazo y hospitales de rehabilitación). Termina cuando usted no ha recibido atención de enfermería especializada (ni hospitalaria) durante 60 días corridos. Si usted ingresa al Centro de atención de enfermería especializada después de que un período de beneficios ha finalizado, entonces comenzará un nuevo período de beneficios. Un período de beneficios puede incluir varias hospitalizaciones.</p> <p><i>Se pueden aplicar normas de autorización previa.</i></p>	

Capítulo 4. Tabla de beneficios médicos (lo que está cubierto y lo que usted paga)

Servicios cubiertos	Lo que usted deberá pagar cuando reciba estos servicios
<p> Eliminación del uso del tabaco (consejos para dejar de fumar y usar tabaco)</p> <p><u>Si utiliza tabaco, pero no tiene señales ni síntomas de enfermedades relacionadas con el tabaco:</u> Cubrimos dos intentos para dejar de fumar con asesoramiento en un periodo de 12 meses como servicio preventivo sin costo para usted. El servicio de consejería incluye hasta cuatro consultas individuales.</p> <p><u>Si consume tabaco y lo diagnosticaron con una enfermedad relacionada con el tabaco o toma medicamentos que el tabaco podría afectar:</u> Cubrimos los servicios de asesoría para dejar de fumar. Cubrimos asesoría para dos intentos para dejar de fumar dentro de un período de 12 meses; sin embargo, pagará el costo compartido aplicable. El servicio de consejería incluye hasta cuatro consultas individuales.</p> <p>Además de lo que se describe arriba, también cubrimos, como beneficio complementario, intentos de dejar de fumar o consumir tabaco adicionales a lo que incluye el beneficio de servicios preventivos. Cubrimos una cantidad ilimitada de intentos sin ningún costo extra. El servicio de consejería incluye hasta cuatro consultas individuales.</p>	<p>No hay coseguro, copago ni deducible por los beneficios preventivos para dejar de fumar y de usar tabaco cubiertos por Medicare.</p>


Capítulo 4. Tabla de beneficios médicos (lo que está cubierto y lo que usted paga)

Servicios cubiertos	Lo que usted deberá pagar cuando reciba estos servicios
<p>Terapia de ejercicio supervisada (SET)</p> <p>La Terapia de ejercicio supervisada (Supervised Exercise Therapy, SET) está cubierta para los miembros que tienen enfermedad arterial periférica (peripheral artery disease, PAD) sintomática y una remisión para PAD del médico responsable del tratamiento con PAD.</p> <p>Hasta 36 sesiones en un período de 12 semanas están cubiertas si se cumplen los requisitos del programa SET.</p> <p>El programa SET debe:</p> <ul style="list-style-type: none"> • Consistir en sesiones de 30 a 60 minutos de duración, que comprenden un programa terapéutico de entrenamiento con ejercicio para PAD en pacientes con claudicación. • Llevarse a cabo en un centro hospitalario para pacientes ambulatorios o en el consultorio del médico. • Estar a cargo de personal auxiliar calificado necesario para garantizar que los beneficios superen los daños, y que están entrenados en terapia de ejercicios para PAD. • Estar bajo la supervisión directa de un médico, asistente médico o enfermero de práctica avanzada/especialista de enfermería clínica que debe estar capacitado en técnicas de soporte vital básicas y avanzadas. <p>SET puede estar cubierto más allá de las 36 sesiones durante 12 semanas por 36 sesiones adicionales durante un período extendido si un proveedor de atención médica lo considera médicamente necesario.</p>	<p>\$20 de copago por cada visita de SET cubierta por Medicare en el consultorio del PCP o del especialista, en un centro independiente o en un proveedor hospitalario.</p>
<p>Servicios de transporte</p> <p>Nuestro plan cubre hasta 12 viajes de ida cada año a lugares de salud que aprueba el plan.</p> <p>Llame al 855-306-0700 (TTY 711) con 72 horas de antelación para programar su viaje con la siguiente información disponible si corresponde: Cita o fecha y hora de llegada prevista, dirección y teléfono de destino y, si visita a un proveedor, el nombre del médico o proveedor de atención médica.</p>	<p>\$0 de copago por tramo de ida por servicios de traslado a centros médicos aprobados por el plan.</p>



Capítulo 4. Tabla de beneficios médicos (lo que está cubierto y lo que usted paga)

Servicios cubiertos	Lo que usted deberá pagar cuando reciba estos servicios
<p>Servicios necesarios de urgencia</p> <p>Los servicios necesarios de urgencia se prestan para tratar una enfermedad, lesión o condición imprevista que no es de emergencia que necesita atención médica inmediata, pero que dadas sus circunstancias, no es posible o no es razonable que obtenga los servicios de proveedores dentro de la red. Si esto no es razonable dadas sus circunstancias para obtener inmediatamente la atención médica de un proveedor dentro de la red, entonces el plan cubrirá los servicios necesarios de urgencia por un proveedor fuera de la red.</p> <p>Los servicios deben necesitarse de inmediato y deben ser medicamente necesarios. Ejemplos de servicios de urgencia que el plan debe cubrir fuera de la red se dan si: Usted se encuentra temporalmente fuera del área de servicio del plan y necesita servicios médicos inmediatos por una afección imprevista, pero que no se trata de una urgencia médica; o no es razonable, dadas sus circunstancias, obtener inmediatamente la atención médica de un proveedor en la red. El costo compartido por servicios necesarios de urgencia proporcionados fuera de la red es el mismo para esos servicios proporcionados dentro de la red.</p> <p>Los servicios necesarios de urgencia solo se cubren dentro de los EE. UU.</p>	<p>\$10 de copago por cada visita cubierta por Medicare.</p> <p>Si lo hospitalizan en un plazo de 24 horas, no tendrá que pagar la parte del costo que le corresponda a usted por los servicios de urgencia.</p>

Capítulo 4. Tabla de beneficios médicos (lo que está cubierto y lo que usted paga)

Servicios cubiertos	Lo que usted deberá pagar cuando reciba estos servicios
<p> Atención de la vista</p> <p>Los servicios cubiertos incluyen:</p> <ul style="list-style-type: none"> • Los servicios de un médico para pacientes ambulatorios para el diagnóstico y tratamiento de enfermedades y lesiones del ojo, incluido el tratamiento para la degeneración de la mácula, relacionada con la edad. Medicare Original no cubre exámenes de la vista de rutina (refracción ocular) para anteojos/lentes de contacto • Para las personas que están en alto riesgo de glaucoma, cubriremos una prueba de detección de glaucoma por cada año. Las personas que tienen un alto riesgo de glaucoma incluyen: las personas con un historial familiar de glaucoma, personas con diabetes y afroamericanos mayores de 50 años e hispanos mayores de 65 años • Para personas con diabetes, la prueba de detección de retinopatía diabética está cubierta una vez por año • Un par de anteojos o lentes de contacto después de cada operación de cataratas que incluya la inserción de una lente intraocular. (Si se le hacen dos operaciones distintas de cataratas, no puede reservar el beneficio después de la primera operación para comprar dos anteojos después de la segunda operación) <p>Nuestro plan también cubre beneficios complementarios*:</p> <ul style="list-style-type: none"> • 1 examen de la vista de rutina por año • Exámenes para diagnosticar y tratar enfermedades y condiciones del ojo <p>Los beneficios posteriores a la cirugía de cataratas incluyen:</p> <ul style="list-style-type: none"> • 1 montura de una selección de juegos de monturas ○ • Lentes monofocales, bifocales o trifocales estándar • En lugar de anteojos y lentes, puede seleccionar lentes de contacto hasta el límite del beneficio anual 	<p>\$0 de copago por cada examen de la vista para diagnosticar y tratar enfermedades y condiciones del ojo.</p> <p>\$0 de copago por una evaluación anual de glaucoma.</p> <p>\$0 de copago por un par de anteojos y lentes o lentes de contacto después de una operación de cataratas.</p> <p>Nuestro plan da un límite del beneficio anual de un valor de farmacia de hasta \$200 para anteojos y lentes:</p> <p>\$0 de copago por:</p> <ul style="list-style-type: none"> • Lentes de contacto ○ • 1 par de anteojos estándar monofocales, bifocales o trifocales ○ • 1 montura para anteojos y lentes

Capítulo 4. Tabla de beneficios médicos (lo que está cubierto y lo que usted paga)

Servicios cubiertos	Lo que usted deberá pagar cuando reciba estos servicios
<p> Atención de la vista (continuación)</p> <p>La cantidad del beneficio del valor de venta al público anual puede aplicarse solo a los lentes, solo a la montura o a ambos. La actualización a lentes progresivos puede utilizarse una vez por año de beneficios y no afecta al límite anual de anteojos y lentes.</p> <p>La opción de elegir anteojos de sol graduados con lentes polarizados (grises o marrones) de una selección especial de monturas O lentes fotocromáticas solo puede utilizarse una vez por año y no puede combinarse con otras mejoras.</p> <p>No hay límite para los lentes que el proveedor considere médicamente necesarios para después de la operación de cataratas. La adaptación de lentes de contacto no es un beneficio cubierto.</p> <p>Los servicios debe prestarlos un proveedor participante en la red de proveedores de servicios de la vista del Plan.</p> <p><i>Se pueden aplicar normas de autorización previa.</i></p>	<p>Nuestro plan ofrece las siguientes mejoras por año:</p> <p>\$50 de copago por:</p> <ul style="list-style-type: none"> • Lentes progresivos estándar <p>\$40 de copago por:</p> <ul style="list-style-type: none"> • 1 par adicional de anteojos de sol con receta de una selección de juegos con lentes polarizados (grises o café) <p>O</p> <p>\$30 de copago por</p> <ul style="list-style-type: none"> • Lentes fotocromáticos
<p> Visita preventiva de “Bienvenido a Medicare”</p> <p>El plan cubre la visita preventiva única de “Bienvenido a Medicare”. La visita incluye una revisión de su salud, así como educación y asesoría sobre los servicios preventivos que necesita (incluidas ciertas pruebas de detección y vacunas) y remisiones para otra atención si se necesita.</p> <p>Importante: Cubrimos la visita preventiva de “Bienvenido a Medicare” solamente en los primeros 12 meses que tenga la Parte B de Medicare. Cuando haga su cita, avise en el consultorio de su médico que quiere hacer una cita para su visita preventiva de “Bienvenido a Medicare”.</p>	<p>No hay coseguro, copago ni deducible para la visita preventiva de “Bienvenido a Medicare”.</p>

Capítulo 4. Tabla de beneficios médicos (lo que está cubierto y lo que usted paga)**SECCIÓN 3 ¿Cuáles servicios no están cubiertos por el plan?****Sección 3.1 Servicios que *no* están cubiertos (exclusiones)**

Esta sección le informa qué servicios están excluidos de la cobertura de Medicare, y por lo tanto, este plan no los cubre.

El cuadro a continuación enumera los servicios y productos que no están cubiertos conforme a ninguna afección o que están cubiertos solo por enfermedades específicas.

Si obtiene servicios que están excluidos (no están cubiertos), usted deberá pagarlos excepto en las condiciones específicas de la lista de abajo. Aunque reciba los servicios excluidos en un centro de emergencias, estos no se cubrirán y nuestro plan no los pagará. La única excepción es si se apeló el servicio y se decidió: después de la apelación que era un servicio médico que debimos haber pagado o cubierto debido a su situación específica. (Para obtener información sobre cómo apelar una decisión que hayamos tomado para no cubrir un servicio médico, consulte el Capítulo 9, Sección 5.3, en este documento).

Servicios que Medicare no cubre	No están cubiertos en ningún caso	Cubiertos solo en condiciones específicas
Acupuntura		Disponible para personas con dolor crónico de espalda baja en ciertas circunstancias.
Cirugía o procedimientos cosméticos		Cubiertos en casos de lesión accidental o para mejorar la función de un miembro malformado del cuerpo. Están cubiertas todas las etapas de reconstrucción para un seno después de la mastectomía, así como también para el seno no afectado para producir una apariencia simétrica.

Capítulo 4. Tabla de beneficios médicos (lo que está cubierto y lo que usted paga)

Servicios que Medicare no cubre	No están cubiertos en ningún caso	Cubiertos solo en condiciones específicas
<p>Cuidado de compañía</p> <p>El cuidado de compañía es la atención personal que no requiere de la atención continua de personal médico o paramédico capacitado; es decir, el cuidado que lo ayuda con las actividades cotidianas como bañarse o vestirse.</p>	<p>No están cubiertos en ningún caso</p>	
<p>Procedimientos experimentales médicos y quirúrgicos, equipo y medicamentos</p> <p>Los elementos y procedimientos experimentales son aquellos elementos y procedimientos que nuestro plan y Medicare Original han determinado que, por lo general, no cuentan con la aceptación de la comunidad médica.</p>		<p>Medicare Original los puede cubrir bajo un estudio de investigación clínica aprobado por Medicare o por nuestro plan.</p> <p>(Consulte el Capítulo 3, Sección 5 para más información sobre los estudios clínicos de investigación).</p>
<p>Cargos por atención que hacen sus familiares inmediatos o miembros de su hogar</p>	<p>No están cubiertos en ningún caso</p>	
<p>Atención de enfermero de tiempo completo en su casa</p>	<p>No están cubiertos en ningún caso</p>	
<p>Entrega de comidas en su hogar</p>		<p>Cubriremos una cantidad limitada de comidas inmediatamente después de que el paciente hospitalizado reciba el alta. Consulte la tabla de beneficios médicos de este capítulo para obtener información sobre las comidas que cubrimos.</p>

Capítulo 4. Tabla de beneficios médicos (lo que está cubierto y lo que usted paga)

Servicios que Medicare no cubre	No están cubiertos en ningún caso	Cubiertos solo en condiciones específicas
Los servicios de ama de llaves incluyen los cuidados básicos en el hogar, entre los cuales están la limpieza del hogar y la preparación de alimentos sencillos.	No están cubiertos en ningún caso	
Servicios de naturopatía (utiliza tratamientos naturales o alternos)	No están cubiertos en ningún caso	
Zapatos ortopédicos o aparatos de apoyo para los pies		Los zapatos que son parte de una prótesis de pierna y que se incluyen en el costo de la prótesis. Zapatos ortopédicos o terapéuticos para personas con enfermedad de pie diabético.
Artículos personales en la habitación en un hospital o un centro de enfermería especializada, como un teléfono o un televisor	No están cubiertos en ningún caso	
Habitación privada en un hospital		Cubierto solo cuando es médicamente necesario.
Queratotomía radial, operación LASIK y otras ayudas para la baja visión	No están cubiertos en ningún caso	
Reversión de procedimientos quirúrgicos de esterilización y dispositivos anticonceptivos no recetados	No están cubiertos en ningún caso	
Atención quiropráctica de rutina		Cubrimos la manipulación manual de la columna para corregir subluxaciones.
Atención de rutina de los pies		Cierta cobertura limitada que se otorga de acuerdo con los lineamientos de Medicare, (p. ej., si usted tiene diabetes).

Capítulo 4. Tabla de beneficios médicos (lo que está cubierto y lo que usted paga)

Servicios que Medicare no cubre	No están cubiertos en ningún caso	Cubiertos solo en condiciones específicas
Los servicios considerados no son razonables ni necesarios, según los estándares de Medicare Original	No están cubiertos en ningún caso	

CAPÍTULO 5:

*Cómo usar la cobertura del plan para
sus medicamentos con receta
de la Parte D*

Capítulo 5. Cómo usar la cobertura del plan para sus medicamentos con receta de la Parte D

SECCIÓN 1 Introducción

Este capítulo **explica las normas para usar su cobertura de medicamentos de la Parte D**. Vea en el Capítulo 4 los beneficios de medicamentos de la Parte B de Medicare y los beneficios de medicamentos de hospicio.

Sección 1.1 Normas básicas de la cobertura de medicamentos de la Parte D

El plan generalmente cubrirá sus medicamentos siempre y cuando siga estas normas básicas:

- Un proveedor (médico, dentista u otro proveedor que receta) debe darle una receta por escrito que debe ser válida según la ley estatal aplicable.
- El proveedor que receta no debe estar en las listas de exclusiones de Medicare.
- Generalmente debe utilizar una farmacia en la red para surtir su receta. (Consulte la Sección 2, *Surta sus recetas en una farmacia en la red o a través del servicio de pedidos por correo del plan*).
- Su medicamento debe estar en la *Lista de medicamentos cubiertos (Formulario)* (la llamamos la “lista de medicamentos”) del plan. (Vea la Sección 3, *Sus medicamentos deben estar en la “lista de medicamentos” del plan*).
- El medicamento debe tener una indicación médicamente aceptada. Una “indicación médicamente aceptada” es un uso del medicamento que está aprobado por la Administración de Alimentos y Medicamentos o que está respaldado por ciertas referencias. (Consulte la Sección 3 para más información sobre una indicación médicamente aceptada).

SECCIÓN 2 Presente sus recetas en una farmacia en la red o mediante el servicio de medicamentos por correo del plan

Sección 2.1 Use una farmacia en la red

En la mayoría de los casos, sus medicamentos con receta están cubiertos *únicamente* si se surten en farmacias en la red del plan. (Consulte la Sección 2.5 para obtener información sobre cuándo cubriremos los medicamentos con receta surtidos en las farmacias fuera de la red).

Capítulo 5. Cómo usar la cobertura del plan para sus medicamentos con receta de la Parte D

Una farmacia en la red es una farmacia que tiene un contrato con el plan para dar sus medicamentos con receta cubiertos. El término “medicamentos cubiertos” se refiere a todos los medicamentos con receta de la Parte D que están en la “lista de medicamentos” del plan.

Sección 2.2 Farmacias en la red

¿Cómo buscar una farmacia en la red en su área?

Para encontrar una farmacia en la red, puede buscar en el *Directorio de proveedores y farmacias*, visitar nuestro sitio web (www.ChooseUltimate.com/Home/FindDoctor), o llamar a Servicios para miembros.

Usted puede ir a cualquiera de las farmacias de nuestra red.

¿Qué sucede si la farmacia que ha estado utilizando se retira de la red?

Si la farmacia que ha estado utilizando se retira de la red del plan, tendrá que buscar una farmacia nueva que esté en la red. Para buscar otra farmacia en su área, puede obtener ayuda de Servicios para miembros o puede usar el *Directorio de proveedores y farmacias*. También puede buscar información en nuestro sitio web en www.ChooseUltimate.com/Home/FindDoctor.

¿Qué sucede si necesita una farmacia especializada?

Algunas recetas deben surtirse en una farmacia especializada. Las farmacias especializadas incluyen:

- Farmacias que suministran medicamentos para terapia de infusión en el hogar.
- Farmacias que suministran medicamentos para residentes de un centro de atención de largo plazo (long-term care, LTC). Generalmente, un centro de LTC (como un hogar de ancianos) tiene su propia farmacia. Si tiene alguna dificultad para acceder a sus beneficios de la Parte D en un centro de LTC, comuníquese con Servicios para miembros.
- Las farmacias que sirven el Programa de Salud para los Indígenas/de Salud para Indígenas Tribales/Urbanos (no está disponible en Puerto Rico). Salvo en caso de emergencia, solo los indios estadounidenses o los nativos de Alaska tienen acceso a estas farmacias dentro de la red.
- Las farmacias que surten medicamentos que están restringidos por la FDA para ciertas ubicaciones o que necesitan de un manejo especial, coordinación del proveedor o educación sobre su uso. (**Nota:** este escenario sucede con poca frecuencia).

Capítulo 5. Cómo usar la cobertura del plan para sus medicamentos con receta de la Parte D

Para localizar una farmacia especializada, busque en el *Directorio de proveedores y farmacias* o llame a Servicios para miembros.

Sección 2.3 **Cómo usar el servicio de envío por correo del plan**

Usted puede usar los servicios de pedidos por correo de la red del plan para ciertos tipos de medicamentos. Generalmente, los medicamentos suministrados mediante pedidos por correo son medicamentos que usted toma de manera regular por una condición médica crónica o de largo plazo. Estos medicamentos están marcados como **medicamentos de pedido por correo** en nuestra “lista de medicamentos”.

El servicio de envío por correo de nuestro plan requiere que pida **un suministro para 90 días (hasta 100 días para algunos medicamentos del Nivel 1)**.

Para obtener información sobre cómo surtir las recetas por correo, comuníquese con Servicios para miembros (los teléfonos están impresos en la parte de atrás de este cuadernillo). También puede buscar información en nuestro sitio web en www.ChooseUltimate.com/Member/DocumentsandForms.

Generalmente, un pedido de farmacia por correo se le entregará en un plazo máximo de 14 días. Sin embargo, si el pedido se demora, llámenos al 1-800-311-7517 (usuarios de TTY, al 711) inmediatamente para que podamos coordinar para que recoja el medicamento en su farmacia local. Puede llamarnos las 24 horas del día, los 7 días de la semana.

Recetas nuevas que la farmacia recibe directamente del consultorio de su médico.

Después de que la farmacia recibe una receta de un proveedor de atención médica, se comunicarán con usted para saber si quiere el medicamento de manera inmediata o más adelante. Es importante que responda cada vez que la farmacia se comunice con usted para que sepan si enviar, demorar o detener la nueva receta.

Resurtidos en recetas enviadas por correo. Para resurtir sus medicamentos, puede registrarse en un programa de resurtido automático. En este programa, comenzaremos a procesar su próximo surtido de forma automática cuando nuestros registros demuestren que su suministro de medicamento está por acabarse. La farmacia se comunicará con usted antes de enviar cada resurtido para asegurarse de que necesita más medicamento y podrá cancelar los resurtidos programados si tiene suficiente medicamento o si el medicamento cambió.

Si usted elige no usar nuestro programa de resurtido automático, pero aún quiere que la farmacia por correo le envíe su receta, comuníquese con la farmacia 14 días antes de que se termine su receta actual. Esto permitirá asegurarse de que se envíe su pedido a tiempo.

Capítulo 5. Cómo usar la cobertura del plan para sus medicamentos con receta de la Parte D

Para dejar de participar en nuestro programa que prepara automáticamente los resurtidos por correo, comuníquese con nosotros llamando al 1-800-311-7517 (TTY 711). Puede llamarnos las 24 horas del día, los 7 días de la semana.

Si recibe un resurtido automáticamente por correo que no quiere, puede ser elegible para recibir un reembolso.

Sección 2.4 ¿Cómo puede obtener un suministro de largo plazo de medicamentos?

Si recibe un suministro de medicamentos a largo plazo, sus costos compartidos pueden ser menores. El plan ofrece dos formas de obtener un suministro a largo plazo (también llamado “suministro ampliado”) de los medicamentos de mantenimiento de la “lista de medicamentos” de nuestro plan (los medicamentos de mantenimiento son medicamentos que toma con regularidad para una enfermedad crónica o de larga duración).

1. **Algunas farmacias minoristas** de nuestra red le permiten obtener un suministro de largo plazo de medicamentos de mantenimiento. Su *Directorio de proveedores y farmacias* le menciona qué farmacias de nuestra red le pueden dar un suministro de medicamentos de mantenimiento a largo plazo. También puede llamar a Servicios para miembros para más información.
2. Usted también puede recibir medicamentos de mantenimiento mediante nuestro programa de pedidos por correo. Consulte la sección 2.3 para más información.

Sección 2.5 ¿Cuándo puede usar una farmacia que no esté en la red del plan?

Su receta puede estar cubierta en ciertas situaciones

Generalmente, cubrimos los medicamentos surtidos en una farmacia fuera de la red *únicamente* cuando no puede usar una farmacia en la red. Para ayudarlo, contamos con farmacias en la red fuera de nuestra área de servicio, donde puede surtir sus recetas como miembro de nuestro plan. **Consulte primero con Servicios para miembros** para saber si existe una farmacia en la red cerca. Usted podría llegar a pagar la diferencia entre lo que paga por el medicamento en la farmacia fuera de la red y el costo que cubriremos en la farmacia dentro de la red.

Estas son las circunstancias en las que podríamos cubrir las recetas que se surten en una farmacia fuera de la red:

- Si viaja dentro de los EE. UU., pero fuera del área de servicio del plan, y se enferma, o pierde o se le acaban sus medicamentos con receta, cubriremos los medicamentos que

Capítulo 5. Cómo usar la cobertura del plan para sus medicamentos con receta de la Parte D

se surtan en una farmacia fuera de la red si sigue todas las demás reglas de cobertura que se describen en este documento y no hay disponible una farmacia en la red.

- Si no consigue un medicamento cubierto que necesite inmediatamente porque no hay farmacias dentro de la red abiertas a una distancia razonable en auto.
- Si su receta es para un medicamento de especialidad o único que las farmacias dentro de la red no suelen tener en stock.
- Si lo evacúan de su casa por un desastre u otra emergencia sanitaria declarada a nivel estatal o federal, y no tiene acceso a una farmacia dentro de la red.

¿Cómo solicita un reembolso al plan?

Si debe usar una farmacia fuera de la red, generalmente tendrá que pagar el costo total (en lugar de su parte normal del costo compartido) en el momento de surtir su receta. Puede solicitar que le reembolsemos nuestra parte del costo compartido. (En el capítulo 7, sección 2, se explica cómo pedirle al plan el reembolso).

SECCIÓN 3 Sus medicamentos deben estar en la “lista de medicamentos” del plan

Sección 3.1	La “lista de medicamentos” le indica qué medicamentos de la Parte D están cubiertos
--------------------	--------------------------------------------------------------------------------------------

El plan tiene una *Lista de medicamentos cubiertos (Formulario)*. En esta *Evidencia de cobertura*, la llamamos la “lista de medicamentos” para abreviarla.

Los medicamentos en esta lista son seleccionados por el plan con la ayuda de un equipo de médicos y farmacéuticos. La lista cumple los requisitos de Medicare y la aprobó Medicare.

Los medicamentos en la “lista de medicamentos” son solo los cubiertos por la Parte D de Medicare.

Por lo general, cubriremos un medicamento en la “lista de medicamentos” del plan siempre y cuando siga las otras normas de cobertura que se explican en este capítulo y el uso del medicamento sea una indicación médicamente aceptada. Una “indicación médicamente aceptada” es un uso del medicamento que está *ya sea*:

- Aprobado por la Administración de Alimentos y Medicamentos para el diagnóstico o condición para la que se recetó.
- -- o -- respaldado por ciertas referencias, como American Hospital Formulary Service Drug Information y el Sistema de información DRUGDEX.

Capítulo 5. Cómo usar la cobertura del plan para sus medicamentos con receta de la Parte D

La “lista de medicamentos” incluye medicamentos de marca, genéricos y biosimilares.

Un medicamento de marca es un medicamento con receta que se vende con nombre comercial registrado propiedad del fabricante del medicamento. Los medicamentos de marca que son más complejos que los medicamentos normales (por ejemplo, medicamentos que están basados en una proteína) que se conocen como productos biológicos. En la “lista de medicamentos”, cuando nos referimos a “medicamentos”, podría significar que es un medicamento o un producto biológico.

Un medicamento genérico es un medicamento con receta que tiene los mismos ingredientes activos que un medicamento de marca. Debido a que los productos biológicos son más complejos que los medicamentos normales, en vez de tener una forma genérica, tienen alternativas llamadas biosimilares. Generalmente, los medicamentos genéricos y biosimilares funcionan igual de bien que el medicamento de marca y suelen costar menos. Hay medicamentos genéricos sustitutos de muchos medicamentos de marca. Hay alternativas biosimilares para algunos productos biológicos.

¿Qué *no* se incluye en la “lista de medicamentos”?

El plan no cubre todos los medicamentos con receta.

- En algunos casos, la ley no permite que ningún plan de Medicare cubra determinados tipos de medicamentos (para más información sobre esto, consulte la Sección 7.1 en este capítulo).
- En otros casos, nosotros hemos decidido no incluir un medicamento determinado en la “lista de medicamentos”. En algunas ocasiones, es posible que obtenga un medicamento que no esté en la “lista de medicamentos”. Para más información, consulte el capítulo 9.

Sección 3.2	Hay 4 niveles de costos compartidos para los medicamentos de la “lista de medicamentos”
--------------------	------------------------------------------------------------------------------------------------

Cada medicamento de la “lista de medicamentos” del plan está en uno de los 4 niveles de costos compartidos. En general, cuanto más alto sea el nivel de costo compartido, más alto será el costo que deberá pagar por el medicamento:

- **Nivel 1 de costo compartido (Genéricos)** incluye medicamentos genéricos. Este nivel también ofrece medicamentos al menor costo.
- **Nivel 2 de costo compartido (De marca preferidos)** incluye medicamentos de marca preferida, insulinas selectas y algunos medicamentos genéricos.
- **Nivel 3 de costo compartido (Medicamentos no preferidos)** incluye medicamentos de marca no preferidos y algunos medicamentos genéricos.

Capítulo 5. Cómo usar la cobertura del plan para sus medicamentos con receta de la Parte D

- **Nivel 4 de costo compartido (Medicamentos de especialidad)** incluye medicamentos de marca y genéricos de alto costo, que pueden necesitar un manejo especial o una supervisión cercana. Este es el nivel de mayor costo.

Para averiguar en qué nivel de costos compartidos se encuentra su medicamento, búsquelo en la “lista de medicamentos” del plan.

La cantidad que paga por los medicamentos en cada nivel de costo compartido se muestra en el Capítulo 6 (*Lo que usted paga por sus medicamentos con receta de la Parte D*).

Sección 3.3 ¿Cómo puede saber si un medicamento específico está en la “lista de medicamentos”?

Tiene 4 maneras de averiguarlo:

1. Consulte electrónicamente nuestra “lista de medicamentos” más reciente.
2. Visite el sitio web del plan (www.ChooseUltimate.com/Home/PrescriptionDrugs). La “lista de medicamentos” del sitio web es siempre la más actual.
3. Comuníquese con Servicios para miembros para averiguar si un medicamento determinado está en la “lista de medicamentos” del plan o solicite una copia de esta.
4. Utilice la Herramienta de beneficios en tiempo real del plan (www.optumrx.com/oe_ulthp/prescription-drug-list o llame a Servicios para miembros). Mediante esta herramienta puede buscar medicamentos en la “lista de medicamentos” para ver un cálculo de lo que pagará y si hay medicamentos alternativos en esta que podrían tratar la misma afección.
5. Pregunte a su PCP qué medicamentos cubre su plan.

SECCIÓN 4 Existen restricciones en la cobertura de algunos medicamentos

Sección 4.1 ¿Por qué algunos medicamentos tienen restricciones?

Para ciertos medicamentos con receta, existen normas especiales que restringen el cómo y cuándo el plan los cubre. Un equipo de médicos y farmacéuticos desarrolló estas normas para animarlo a usted y a su proveedor a usar los medicamentos de la manera más eficaz. Para averiguar si alguna de estas restricciones se aplica a un medicamento que toma o desea tomar, consulte la “lista de medicamentos”. Si un medicamento seguro y de costo más bajo funcionará

Capítulo 5. Cómo usar la cobertura del plan para sus medicamentos con receta de la Parte D

tan bien como un medicamento de costo alto, las normas del plan están diseñadas para animarlos a usted y a su proveedor a usar esa opción de costo más bajo.

Tenga en cuenta que a veces un medicamento puede aparecer más de una vez en nuestra “lista de medicamentos”. Esto se debe a que es posible que los mismos medicamentos puedan ser diferentes basándose en la concentración, cantidad o forma del medicamento recetado por su proveedor de atención médica y las diferentes restricciones o costos compartidos pueden aplicarse a las diferentes versiones del medicamento (por ejemplo, 10 mg frente a 100 mg; uno por día frente a dos por día; comprimido frente a líquido).

Sección 4.2 ¿Qué tipos de restricciones?

Las siguientes secciones explican más sobre los tipos de restricciones que usamos para ciertos medicamentos.

Si hay una restricción para su medicamento, generalmente significa que usted o su proveedor deberán seguir pasos adicionales para que nosotros cubramos el medicamento. Comuníquese con Servicios para miembros para saber qué necesitan usted o su proveedor para obtener la cobertura para el medicamento. Si desea que nosotros le anulemos la restricción, deberá usar el proceso de decisión de cobertura y solicitarnos que hagamos una excepción. Es posible que aceptemos anularla, o no. (Vea el Capítulo 9).

Restricción de medicamentos de marca o productos biológicos originales cuando esté disponible una versión genérica o biosimilar intercambiable

Por lo general, un medicamento **genérico** o biosimilar intercambiable actúa de la misma manera que un medicamento de marca o producto biológico original y generalmente su costo es menor. **En la mayoría de los casos, cuando esté disponible una versión genérica o biosimilar intercambiable de un medicamento de marca o producto biológico original, nuestras farmacias en la red le proporcionarán la versión genérica o biosimilar intercambiable en lugar del medicamento de marca o producto biológico original.** Sin embargo, si su proveedor nos dio las razones médicas por las cuales ni el medicamento genérico ni el biosimilar intercambiable ni otros medicamentos cubiertos que tratan la misma afección le servirán, entonces cubriremos el medicamento de marca o producto biológico original. (Su parte del costo puede ser mayor para el producto biológico original del medicamento de marca que para el medicamento genérico o biosimilar intercambiable).

Cómo obtener una aprobación por anticipado del plan

Para ciertos medicamentos, usted o su proveedor deben obtener la autorización del plan antes de que aceptemos cubrir el medicamento. A esto se le conoce como **autorización previa**. Esto se establece para asegurarse de la seguridad de los medicamentos y ayudar a guiar el uso

Capítulo 5. Cómo usar la cobertura del plan para sus medicamentos con receta de la Parte D

apropiado de ciertos medicamentos. Si no obtiene esta autorización, es posible que el plan no cubra su medicamento.

Pruebe primero un medicamento diferente

Este requisito le motiva a probar un medicamento menos costoso pero igual de efectivo antes de que el plan cubra otro medicamento. Por ejemplo, si el Medicamento A y el Medicamento B tratan la misma condición médica, es posible que el plan le solicite que primero pruebe el Medicamento A. Si el medicamento A no le sirve, el plan cubrirá entonces el medicamento B. Este requisito de probar primero con un medicamento diferente se llama **terapia escalonada**.

Límites de cantidades

Para ciertos medicamentos, limitamos la cantidad de medicamento que puede obtener cada vez que surta su receta. Por ejemplo, si se considera normalmente seguro tomar únicamente una píldora por día de cierto medicamento, limitaremos la cobertura de su receta a no más de una píldora por día.

SECCIÓN 5 ¿Qué sucede si uno de sus medicamentos no está cubierto en la manera que le gustaría que estuviera cubierto?

Sección 5.1	Hay cosas que puede hacer si su medicamento no está cubierto de la manera como le gustaría que estuviera cubierto
--------------------	--------------------------------------------------------------------------------------------------------------------------

Hay situaciones donde hay un medicamento con receta que usted está tomando, o uno que usted y su proveedor creen que debería tomar que no está en nuestra Lista de medicamentos cubiertos o que está, pero con restricciones. Por ejemplo:

- El medicamento podría no estar cubierto en absoluto. O quizá esté cubierta una versión genérica del medicamento pero la versión de marca que desea no está cubierta.
- El medicamento está cubierto, pero hay normas o restricciones adicionales en la cobertura de ese medicamento, como se explica en la Sección 4.
- El medicamento está cubierto, pero está en un nivel de costo compartido que hace que su costo compartido sea más caro de lo que cree conveniente.
- Hay cosas que puede hacer si su medicamento no está cubierto en la manera que le gustaría que estuviera cubierto. Si su medicamento no está en la “lista de medicamentos” o si está restringido, consulte la sección 5.2 para saber lo que puede hacer.

Capítulo 5. Cómo usar la cobertura del plan para sus medicamentos con receta de la Parte D

- Si su medicamento está en un nivel de costo compartido que hace que su costo sea más caro de lo que piensa que debería ser, consulte la Sección 5.3 para saber lo que puede hacer.

Sección 5.2 ¿Qué puede hacer si su medicamento no está en la “lista de medicamentos” o si está restringido de alguna manera?

Si su medicamento no está en la “lista de medicamentos” o está restringido, estas son las opciones:

- Puede obtener un suministro temporal del medicamento.
- Puede cambiar a otro medicamento.
- Puede solicitar una excepción y pedir que el plan cubra el medicamento o que retire las restricciones del medicamento.

Puede obtener un suministro temporal

En ciertas circunstancias, el plan debe dar un suministro temporal de un medicamento que usted ya esté tomando. Este suministro temporal le da tiempo para hablar con su proveedor sobre el cambio en la cobertura y decidir qué hacer.

Para ser elegible para un suministro temporal, el medicamento que haya estado tomando **ya no debe estar en la “lista de medicamentos” del plan O ahora está restringido de alguna manera.**

- **Si usted es un nuevo miembro**, cubriremos un suministro temporal de su medicamento durante los primeros **90 días** de su membresía en el plan.
- **Si usted estaba en el plan el año pasado**, cubriremos un suministro temporal de su medicamento durante los primeros **90 días** del año calendario.
- Este suministro temporal será, como máximo, un suministro de 30 días. Si su receta está escrita para menos días, permitiremos varios surtidos para proporcionar un suministro máximo de hasta 30 días del medicamento. La receta se debe surtir en una farmacia en la red. (Tome en cuenta que la farmacia de atención médica a largo plazo podría proporcionar el medicamento en cantidades más pequeñas para evitar desperdicios).
- **Para aquellos miembros que han estado en el plan por más de 90 días y residen en un centro de atención de largo plazo y necesitan un suministro de inmediato:**

Cubriremos un suministro de emergencia de 31 días de un medicamento en particular, o menos si su receta está escrita para menos días. Esto es además del suministro temporal que se indica arriba.

Capítulo 5. Cómo usar la cobertura del plan para sus medicamentos con receta de la Parte D

- Para miembros que estén inscritos en el plan hace más de 90 días y tengan cambios en su nivel de atención (de un tratamiento a otro): es posible que haga una transición no planificada, como el traslado de un hospital a un centro de atención a largo plazo. Si esto sucede y necesita un medicamento que no está en nuestro formulario, o si su capacidad para obtener sus medicamentos se ve limitada, pero hace más de 90 días que es miembro del plan, cubriremos un suministro temporal de hasta 30 días (o 31 días si reside en un centro de atención a largo plazo) en farmacias en la red. Esto le dará tiempo para hablar con su médico sobre otras opciones de tratamiento. Después del suministro del primer mes en estas situaciones, deberá seguir el proceso de excepción del formulario del plan. Por definición, hay un cambio en el nivel de atención cuando los miembros:
 - Ingresan en un centro de atención a largo plazo (LTC) desde un hospital u otro ámbito.
 - Abandonan un centro de atención a largo plazo (LTC) y regresan a la comunidad.
 - Reciben el alta hospitalaria para regresar a su hogar.
 - Finalizan una estancia en un centro de enfermería especializada (SNF) cubierto por Medicare Parte A (cuando se cubren todos los cargos de farmacia) y deben regresar a la cobertura del formulario del plan de la Parte D.
 - Regresan del estado de cuidados paliativos a los beneficios estándares de Medicare Parte A y Parte B.
 - Reciben el alta de un hospital psiquiátrico con un tratamiento farmacológico sumamente individualizado.

Para preguntas sobre un suministro temporal, llame a Servicios para miembros.

Durante el tiempo en que esté usando un suministro temporal de un medicamento, debe hablar con su proveedor para decidir qué hacer cuando se le agote. Tiene dos opciones:

1) Cambiar a otro medicamento

Hable con su proveedor para ver si hay un medicamento diferente cubierto por el plan que podría funcionarle de la misma manera. Usted puede llamar a Servicios para miembros y pedir una Lista de medicamentos cubiertos con los que se trata la misma afección. Esta lista puede ayudar a que su proveedor encuentre un medicamento cubierto que podría funcionarle.

2) Puede solicitar una excepción

Usted y su proveedor pueden solicitar al plan que haga una excepción y cubra el medicamento en la manera que le gustaría que estuviera cubierto. Si su proveedor dice que hay razones médicas que justifican que nos solicite una excepción, su proveedor puede ayudarlo a pedir la excepción. Por ejemplo, puede solicitar al plan que cubra un medicamento incluso si no está en

Capítulo 5. Cómo usar la cobertura del plan para sus medicamentos con receta de la Parte D

la “lista de medicamentos” del plan. O, puede solicitar al plan que haga una excepción y cubra el medicamento sin restricciones.

Si usted y su proveedor quieren solicitar una excepción, el Capítulo 9, Sección 6.4 le indica qué hacer. Allí se explican los procedimientos y plazos que han sido establecidos por Medicare para asegurarse de que su solicitud sea tramitada con prontitud e imparcialidad.

Sección 5.3	¿Qué puede hacer si su medicamento está en un nivel de costo compartido que cree que es demasiado alto?
--------------------	----------------------------------------------------------------------------------------------------------------

Si su medicamento está en un nivel de costo compartido que cree que es demasiado alto, puede hacer lo siguiente:

Cambiar a otro medicamento

Si su medicamento está en un nivel de costo compartido que cree que es demasiado alto, hable con su proveedor. Puede haber un medicamento diferente en un nivel de costo compartido más bajo que también podría funcionarle. Llame a Servicios para miembros para pedir una Lista de medicamentos cubiertos que traten la misma condición médica. Esta lista puede ayudar a que su proveedor encuentre un medicamento cubierto que podría funcionarle.

Puede solicitar una excepción

Usted y su proveedor pueden pedir al plan que haga una excepción en el nivel de costo compartido del medicamento de tal forma que usted pague menos. Si su proveedor dice que existen razones médicas que justifican que nos solicite una excepción, su proveedor puede ayudarle a solicitar una excepción a la norma.

Si usted y su proveedor quieren solicitar una excepción, el Capítulo 9, Sección 6.4 le indica qué hacer. Allí se explican los procedimientos y plazos que han sido establecidos por Medicare para asegurarse de que su solicitud sea tramitada con prontitud e imparcialidad.

Los medicamentos de nuestro Nivel 4 de especialidad no son elegibles para este tipo de excepción. No reducimos la cantidad del costo compartido para medicamentos en este nivel.

Capítulo 5. Cómo usar la cobertura del plan para sus medicamentos con receta de la Parte D

SECCIÓN 6 ¿Qué sucede si la cobertura de uno de sus medicamentos cambia?

Sección 6.1 La “lista de medicamentos” puede cambiar durante el año

La mayoría de los cambios en la cobertura de medicamentos ocurre al principio de cada año (1 de enero). Sin embargo, durante el año, el plan puede hacer algunos cambios en la “lista de medicamentos”. Por ejemplo, el plan podría:

- **Agregar o eliminar medicamentos de la “lista de medicamentos”.**
- **Mover un medicamento a un nivel de costo compartido más alto o más bajo.**
- **Agregar o retirar una restricción en la cobertura de un medicamento.**
- **Reemplazar un medicamento de marca por un medicamento genérico.**
- **Sustituir un producto biológico original por una versión biosimilar intercambiable del producto biológico.**

Debemos seguir los requisitos de Medicare antes de modificar la “lista de medicamentos” del plan.

Sección 6.2 ¿Qué sucede si la cobertura cambia para un medicamento que está tomando?

Información sobre cambios en la cobertura de medicamentos

Cuando haya cambios en la “lista de medicamentos”, publicaremos la información en nuestro sitio web. También actualizamos con regularidad nuestra “lista de medicamentos” en línea. Abajo están los tiempos en que recibiría un aviso directo si se hacen cambios en un medicamento que está tomando.

Cambios en su cobertura de medicamentos que lo afectarán durante el año actual del plan

- **Un medicamento genérico reemplaza un medicamento de marca en la “lista de medicamentos” (o cambiamos el nivel de costo compartido o agregamos nuevas restricciones al medicamento de marca o ambos)**
 - Podemos quitar inmediatamente un medicamento de marca de nuestra “lista de medicamentos” si lo estamos reemplazando por una versión genérica recién aprobada del mismo medicamento. El medicamento genérico estará en el mismo nivel de costo compartido o en uno más bajo y tendrá las mismas o menos

Capítulo 5. Cómo usar la cobertura del plan para sus medicamentos con receta de la Parte D

restricciones. Podemos decidir que se conservará el medicamento de marca en nuestra “lista de medicamentos”, pero moviéndolo inmediatamente a un nivel de costo compartido más alto, agregando nuevas restricciones o ambas cuando se añade un genérico.

- Es posible que no le avisemos con antelación antes de hacer el cambio, aunque esté tomando actualmente el medicamento de marca. Si está tomando el medicamento de marca en el momento en que hagamos el cambio, le daremos información sobre los cambios específicos que hagamos. Esto también incluirá instrucciones para pedir una excepción para que cubramos el medicamento de marca. Es posible que no reciba esta notificación antes de que hagamos el cambio.
- Usted o la persona que hace las recetas pueden pedirnos que hagamos una excepción y continuemos cubriendo el medicamento de marca para usted. Para obtener información de cómo pedir una excepción, consulte el Capítulo 9.
- **Medicamentos inseguros y otros medicamentos en la “lista de medicamentos” que se retiran del mercado**
 - Algunas veces un medicamento se puede considerar inseguro o pueden retirarlo del mercado por otro motivo. Si esto sucede, puede ser que eliminemos inmediatamente el medicamento de la “lista de medicamentos”. Si está tomando ese medicamento, lo informaremos de inmediato.
 - La persona que receta también estará enterada de este cambio y puede trabajar con usted para encontrar otros medicamentos para su condición.
- **Otros cambios en la “lista de medicamentos”**
 - Podemos hacer otros cambios una vez que el año ha empezado que afectan los medicamentos que está tomando. Por ejemplo, podríamos agregar un medicamento genérico que no sea nuevo en el mercado para reemplazar un medicamento de marca de la “lista de medicamentos”, cambiar el nivel de costo compartido o agregar restricciones nuevas al medicamento de marca, o ambas. También podemos hacer cambios basados en las advertencias en caja de la FDA o nuevas directrices clínicas reconocidas por Medicare.
 - Para estos cambios, debemos darle aviso sobre el cambio con al menos 30 días de anticipación o darle un aviso del cambio y un nuevo resurtido para 30 días del medicamento de marca que está tomando, en una farmacia en la red.
 - Después de que reciba el aviso del cambio, deberá trabajar con el proveedor que receta para cambiar a un medicamento diferente que cubramos o cumplir cualquier nueva restricción en el medicamento que está tomando.

Capítulo 5. Cómo usar la cobertura del plan para sus medicamentos con receta de la Parte D

- Usted o el proveedor que receta pueden pedirnos que hagamos una excepción y continuar cubriendo el medicamento para usted. Para obtener información de cómo pedir una excepción, consulte el Capítulo 9.

Cambios en la “lista de medicamentos” que no lo afectan durante este año del plan

Puede ser que hagamos ciertos cambios en la “lista de medicamentos” que no estén descritos arriba. En estos casos, el cambio no se aplicará para usted si está tomando el medicamento cuando se haga el cambio; sin embargo, estos cambios probablemente lo afecten a partir del 1 de enero del siguiente año del plan si usted continúa en el mismo plan.

En general, los cambios que no lo afectarán durante el año actual del plan son:

- Cambiamos su medicamento a un nivel de costo compartido más alto.
- Pusimos una nueva restricción sobre el uso del medicamento.
- Eliminamos su medicamento de la “lista de medicamentos”.

Si alguno de estos cambios ocurre para un medicamento que está tomando, (excepto por un retiro del mercado, un medicamento genérico que sustituye a un medicamento de marca u otro cambio mencionado en las secciones anteriores), el cambio no afectará su uso ni lo que usted paga como parte del costo compartido hasta el 1 de enero del próximo año. Hasta esa fecha, probablemente no verá ningún incremento en sus pagos ni se agregará ninguna restricción al uso del medicamento.

No le hablaremos directamente sobre estos tipos de cambios durante el año actual del plan. Usted debe revisar la “lista de medicamentos” para el siguiente año del plan (cuando esté disponible la lista durante el período de inscripción abierta) para saber si hay algún cambio en los medicamentos que esté tomando que lo afecte durante el siguiente año del plan.

SECCIÓN 7 ¿Qué tipos de medicamentos *no* están cubiertos por el plan?

Sección 7.1	Tipos de medicamentos que no cubrimos
--------------------	----------------------------------------------

Esta sección le indica qué tipos de medicamentos con receta están excluidos. Esto significa que Medicare no paga por estos medicamentos.

Si obtiene medicamentos que están excluidos, deberá pagarlos usted (excepto para ciertos medicamentos excluidos cubiertos según nuestra cobertura de medicamentos mejorada). Si usted apela y se determina que el medicamento solicitado no se excluirá según la Parte D,

Capítulo 5. Cómo usar la cobertura del plan para sus medicamentos con receta de la Parte D

nosotros lo pagaremos o lo cubriremos. (Para obtener información sobre cómo apelar una decisión consulte el Capítulo 9).

Estas son tres normas generales de los medicamentos que los planes de medicamentos de Medicare no cubrirán según la Parte D:

- Nuestra cobertura de medicamentos de la Parte D del plan no puede cubrir un medicamento que estaría cubierto según la Parte A o la Parte B de Medicare.
- Nuestro plan no puede cubrir un medicamento comprado fuera de los Estados Unidos o sus territorios.
- Nuestro plan generalmente no puede cubrir el uso para indicaciones no autorizadas. El **uso para indicaciones no autorizadas** es cualquier uso del medicamento que no sea el indicado en una etiqueta de medicamento según lo aprobado por la Administración de Alimentos y Medicamentos.
- Por lo general, la cobertura para uso fuera de lo indicado se permite solo cuando el uso está respaldado por ciertas referencias, como American Hospital Formulary Service Drug Information y el Sistema de información DRUGDEX.

Además, por ley, las siguientes categorías de medicamentos no están cubiertas por los planes de Medicare: Nuestro plan cubre ciertos medicamentos enumerados a continuación a través de nuestra cobertura de medicamentos mejorada, para lo cual se le puede cobrar una prima adicional. Se da más información a continuación).

- Medicamentos sin receta (también conocidos como medicamentos de venta libre)
- Medicamentos que se usan para promover la fertilidad
- Medicamentos usados para el alivio de los síntomas de la tos o el resfriado
- Medicamentos usados para fines cosméticos o para promover el crecimiento del pelo
- Productos de vitaminas y minerales con receta, excepto las vitaminas prenatales y las preparaciones con flúor
- Medicamentos usados para el tratamiento de disfunción eréctil o sexual
- Medicamentos para el tratamiento de la anorexia, la pérdida o el aumento de peso
- Medicamentos para pacientes ambulatorios para los cuales el fabricante busca que la compra de servicios de control o las pruebas asociadas se haga exclusivamente del fabricante como una condición de venta

Ofrecemos cobertura adicional de algunos medicamentos con receta (cobertura de medicamentos mejorada) normalmente no cubiertos en un plan de medicamentos con receta de Medicare. Cubrimos medicamentos que se pueden utilizar para el tratamiento de

Capítulo 5. Cómo usar la cobertura del plan para sus medicamentos con receta de la Parte D

disfunciones eréctiles o sexuales. Establecemos un límite de cantidad mensual de este medicamento cuando se receta con ese fin. La cantidad que paga por estos medicamentos no cuenta para que califique para la Etapa de cobertura catastrófica. (La Etapa de cobertura catastrófica se describe en el Capítulo 6, Sección 7, de este documento).

Además, si está **recibiendo “Ayuda adicional” de Medicare** para pagar sus recetas, el programa de “Ayuda adicional” no pagará los medicamentos que normalmente no se cubren. (Consulte la “lista de medicamentos” o llame a Servicios para miembros para más información. Los números de teléfono de Servicios para miembros están impresos en la contraportada de este folleto). No obstante, si usted recibe cobertura de medicamentos a través de Medicaid, su programa estatal de Medicaid puede cubrir algunos medicamentos con receta que no suelen estar cubiertos en un plan de medicamentos de Medicare. Comuníquese con su programa estatal de Medicaid para determinar qué cobertura de medicamentos está disponible para usted. (Puede encontrar los teléfonos e información de contacto de Medicaid en la Sección 6 del Capítulo 2).

SECCIÓN 8 Cómo surtir una receta

Sección 8.1 Dé su información de la membresía

Para surtir su receta, dé la información de la membresía del plan, que puede encontrar en su tarjeta de membresía, en la farmacia en la red que elija. La farmacia en la red le facturará automáticamente al plan por *nuestra* parte de costo del medicamento. Deberá pagar a la farmacia *su* parte del costo cuando recoja su receta.

Sección 8.2 ¿Qué sucede si no lleva la información de membresía con usted?

Si no tiene la información de membresía del plan cuando surta su receta, usted o la farmacia pueden llamar al plan para obtener la información necesaria o puede pedirle a la farmacia que busque la información de inscripción de su plan.

Si la farmacia no puede obtener la información necesaria, **usted podría tener que pagar el costo total del medicamento con receta cuando usted vaya a recibirlo.** (Puede **solicitarnos que le reembolsemos** nuestra parte. Consulte el capítulo 7, sección 2 para obtener información sobre cómo solicitar el reembolso al plan).

Capítulo 5. Cómo usar la cobertura del plan para sus medicamentos con receta de la Parte D**SECCIÓN 9 Cobertura de medicamentos de la Parte D en situaciones especiales****Sección 9.1 ¿Qué sucede si está en un hospital o un centro de enfermería especializada para una estancia que está cubierta por el plan?**

Si ingresa en un hospital o en un centro de enfermería especializada para una estancia cubierta por el plan, generalmente cubriremos el costo de sus medicamentos con receta durante su estancia. Cuando salga del hospital o centro de enfermería especializada, el plan cubrirá sus medicamentos con receta siempre que el medicamento cumpla todas las normas de cobertura descritas en este Capítulo.

Sección 9.2 ¿Qué sucede si es residente en un centro de atención de largo plazo (LTC)?

Generalmente, un centro de atención de largo plazo (LTC) (como un centro de atención residencial) tiene su propia farmacia o una farmacia que surte los medicamentos para todos sus residentes. Si usted es residente de un centro de atención a largo plazo, puede obtener sus medicamentos con receta mediante la farmacia del centro, siempre que sea parte de nuestra red.

Consulte el *Directorio de farmacias* para averiguar si la farmacia del LTC o la que usan es parte de nuestra red. Si no lo es, o si necesita más información o asistencia, comuníquese con Servicios para miembros. Si está en un centro de LTC, debemos asegurarnos de que usted pueda recibir de manera rutinaria sus beneficios de la Parte D a través de nuestra red de farmacias de LTC.

¿Qué sucede si es residente en un centro de atención a largo plazo (LTC) y necesita un medicamento que no está en nuestra “lista de medicamentos” o que está restringido de alguna manera?

Vea en la Sección 5.2 la información sobre un suministro temporal o de emergencia.

Sección 9.3 ¿Qué sucede si también tiene cobertura de medicamentos de un empleador o un plan de grupo de jubilados?

Si actualmente tiene otra cobertura para medicamentos con receta mediante su empleador o grupo de jubilados (o el de su cónyuge o pareja de hecho), comuníquese con el **administrador de beneficios de ese grupo**. Él o ella puede ayudarle a determinar cómo funcionará su cobertura actual de medicamentos con receta con nuestro plan.

Capítulo 5. Cómo usar la cobertura del plan para sus medicamentos con receta de la Parte D

En general, si tiene cobertura de grupo de empleado o jubilado, la cobertura de medicamentos que obtiene de nosotros será *secundaria* a la cobertura de grupo. Eso significa que la cobertura de su grupo pagaría primero.

Aviso especial sobre la cobertura acreditable:

Cada año su empleador o grupo de jubilados debe enviarle un aviso que le indique si su cobertura de medicamentos con receta para el siguiente año calendario es acreditable.

Si la cobertura del plan grupal es acreditable, significa que el plan tiene cobertura de medicamentos que se espera que pague, en promedio, al menos tanto como la cobertura estándar de medicamentos con receta de Medicare.

Conserve este aviso sobre la cobertura acreditable porque puede necesitarlo más adelante. Si se inscribe en un plan de Medicare que incluye la cobertura de medicamentos de la Parte D, es posible que necesite estos avisos para mostrar que ha mantenido la cobertura acreditable. Si no recibió el aviso de la cobertura acreditable, pida una copia a su empleador, al administrador de beneficios del plan de jubilados o al sindicato.

Sección 9.4	¿Qué sucede si está en un hospicio certificado por Medicare?
--------------------	---------------------------------------------------------------------

El hospicio y nuestro plan no cubren el mismo medicamento al mismo tiempo. Si usted está inscrito en un centro de cuidados de hospicio de Medicare y necesita ciertos medicamentos (como contra las náuseas, laxantes, contra el dolor o la ansiedad) que no estén cubiertos por el centro porque no tienen relación con su enfermedad terminal y las afecciones relacionadas, nuestro plan debe recibir una notificación del proveedor que receta o de su proveedor del centro que indique que el medicamento no está relacionado antes de que nuestro plan pueda cubrirlo. Para prevenir demoras en recibir estos medicamentos que deberían cubrir nuestro plan, pida al proveedor de hospicio o al proveedor que receta que avise antes de que se surta su receta.

Si usted revocara su elección de hospicio o si lo dieran de alta de dicho centro, nuestro plan debe cubrir todos sus medicamentos como se explicó en este documento. Para prevenir demoras en una farmacia cuando finalicen sus beneficios de hospicio de Medicare, lleve la documentación a la farmacia para que verifiquen su revocación o el alta.

Capítulo 5. Cómo usar la cobertura del plan para sus medicamentos con receta de la Parte D

SECCIÓN 10 Programas sobre seguridad de los medicamentos y manejo de medicamentos

Sección 10.1 Programas para ayudar a los miembros a utilizar los medicamentos de manera segura

Hacemos revisiones sobre el uso de los medicamentos para ayudar a nuestros miembros a garantizar que están obteniendo una atención segura y apropiada.

Hacemos una revisión cada vez que surte una receta. También revisamos nuestros registros de manera regular. Durante estas revisiones, buscamos problemas potenciales, tales como:

- Posibles errores de medicamentos
- Medicamentos que es posible que no sean necesarios ya que está tomando otro medicamento para tratar la misma condición
- Medicamentos que no son seguros ni apropiados debido a su edad o sexo
- Ciertas combinaciones de medicamentos que podrían dañarle si los toma al mismo tiempo
- Recetas para medicamentos que tienen ingredientes a los que usted es alérgico
- Posibles errores en la cantidad (dosis) de un medicamento que usted está tomando
- Cantidades no seguras de medicamentos opioides para el dolor

Si vemos un posible problema en su uso de medicamentos, trabajaremos con su proveedor para corregir el problema.

Sección 10.2 Programa de manejo de medicamentos (DMP) para ayudar a los miembros con el uso seguro de sus medicamentos opioides

Tenemos un programa que ayuda a asegurarse de que los miembros usen de manera segura sus medicamentos opioides con receta y otros medicamentos de los que se abusa con frecuencia. Este programa se llama un Programa de manejo de medicamentos (Drug Management Program, DMP). Si usa medicamentos opiáceos que obtiene de varios médicos o farmacias, o si tuvo una sobredosis de opiáceos recientemente, es posible que hablemos con sus médicos para asegurarnos de que dichos medicamentos sean médicamente necesarios y los use adecuadamente. En colaboración con sus médicos, si decidimos que el uso que haga de

Capítulo 5. Cómo usar la cobertura del plan para sus medicamentos con receta de la Parte D

opioides o benzodiazepinas con receta no es seguro, podemos limitar la forma en que puede obtener estos medicamentos. Si lo ponemos en nuestro DMP, las limitaciones pueden ser:

- Pedirle que obtenga todos sus medicamentos opioides o benzodiazepinas con receta en ciertas farmacias.
- Pedirle que obtenga todos sus medicamentos opioides o benzodiazepinas con receta de ciertos médicos.
- Limitar la cantidad de medicamentos opiáceos y de benzodiazepina que cubriremos para usted.

Si planeamos limitar cómo puede obtener esos medicamentos o cuánto puede obtener, le enviaremos una carta con antelación. En la carta, se le informará si limitaremos la cobertura de estos medicamentos o si se le exigirá que obtenga las recetas para estos solo de un médico o farmacia específicos. Tendrá la oportunidad de informarnos qué médicos o farmacias prefiere usar, y cualquier otra información que crea que es importante que sepamos. Después de que se le haya dado la oportunidad de responder, si decidimos limitar su cobertura para estos medicamentos, le enviaremos otra carta confirmando la limitación. Si considera que cometimos un error o no está de acuerdo con nuestra decisión o con la limitación, usted y el proveedor que receta tienen derecho a la apelación. Si apela, revisaremos su caso y le informaremos una nueva decisión. Si seguimos rechazando cualquier parte de su solicitud relacionada con las limitaciones que se aplican a su acceso a los medicamentos, automáticamente enviaremos su caso a un revisor independiente fuera de nuestro plan. Consulte el Capítulo 9 para obtener información sobre cómo comunicarse presentar una apelación.

No se le pondrá en nuestro DMP si tiene ciertas condiciones médicas, como dolor relacionado con cáncer o anemia falciforme, si está recibiendo atención de hospicio, paliativa o por enfermedad terminal, o si vive en un centro de atención de largo plazo.

Sección 10.3	Programa de administración de terapia con medicamentos (MTM) para ayudar a los miembros a administrar sus medicamentos
---------------------	-------------------------------------------------------------------------------------------------------------------------------

Contamos con un programa que puede ayudar a nuestros miembros con necesidades médicas complejas. Nuestro programa se llama programa de Administración de terapia con medicamentos (Medication Therapy Management, MTM). Este programa es voluntario y gratuito. El programa lo desarrollaron un equipo de farmacéuticos y médicos para asegurarnos de que nuestros miembros obtengan el máximo beneficio de los medicamentos que toman.

Algunos miembros que toman medicamentos para diferentes condiciones médicas y tienen costos altos de medicamentos, o están en un DMP para ayudar a los miembros a usar los opioides de manera segura pueden obtener servicios a través de un programa MTM. Si califica para el programa, un farmacéutico u otro profesional de la salud harán con usted una revisión

Capítulo 5. Cómo usar la cobertura del plan para sus medicamentos con receta de la Parte D

integral de todos sus medicamentos. Durante la revisión, usted puede hablar sobre cómo tomar sus medicamentos, sus costos o cualquier problema o pregunta que tenga sobre su receta y los medicamentos de venta libre. Recibirá un resumen por escrito que tiene una lista de lo que se recomienda que haga que incluye las medidas que debe tomar para obtener los mejores resultados de sus medicamentos. También obtendrá una lista de medicamentos que incluirá todos los medicamentos que está tomando, cuánto toma, cuándo y por qué los toma. Además, los miembros del programa de MTM recibirán información sobre la eliminación segura de los medicamentos con receta que sean sustancias controladas.

Es una buena idea hablar con su médico sobre su lista de medidas recomendadas y su lista de medicamentos. Lleve el resumen con usted a su visita o en cualquier momento en el que hable con sus médicos, farmacéuticos y otros proveedores de atención médica. Además, mantenga actualizada su lista de medicamentos (por ejemplo, junto con su documento de identificación) si va al hospital o a sala de emergencias.

Si tenemos un programa que se ajusta a sus necesidades, le inscribiremos automáticamente en el programa y le enviaremos información. Si decide no participar, notifíquenos y lo retiraremos. Si tiene alguna pregunta sobre este programa, comuníquese con Servicios para miembros.

CAPÍTULO 6:

*Lo que usted paga por sus
medicamentos con receta
de la Parte D*

Capítulo 6. Lo que usted paga por sus medicamentos con receta de la Parte D

¿Recibe actualmente ayuda para pagar sus medicamentos?

Si está en un programa que ayuda a pagar sus medicamentos, **cierta información en esta Evidencia de cobertura relacionada con los costos de los medicamentos con receta de la Parte D puede no aplicarse en su caso.** Le enviamos un documento separado, llamado *Evidence of Coverage Rider for People Who Get “Extra Help” Paying for Prescription Drugs (Cláusula adicional a la Evidencia de cobertura para las personas que reciben Ayuda adicional para pagar los medicamentos con receta)*, también conocido como “Low-Income Subsidy Rider” (Cláusula adicional de subsidio por bajos ingresos) o “LIS Rider” (Cláusula adicional de LIS), que describe la cobertura de sus medicamentos. Si no recibió este documento, llame a Servicios para miembros y pida la Cláusula adicional de LIS.

SECCIÓN 1 Introducción

Sección 1.1 Use este capítulo junto con otro material que explique la cobertura para medicamentos

Este capítulo se enfoca en lo que usted paga por los medicamentos con receta de la Parte D. Para mantener las cosas simples, usamos la palabra “medicamento” en este capítulo para referirnos a un medicamento con receta de la Parte D. Como se explica en el Capítulo 5, no todos los medicamentos son medicamentos de la Parte D; algunos medicamentos están cubiertos por la Parte A o la Parte B de Medicare y otros medicamentos están excluidos por ley de la cobertura de Medicare.

Para comprender la información de pago, debe saber los medicamentos que están cubiertos, donde surtir sus recetas y qué normas seguir cuando obtiene sus medicamentos cubiertos. Estas normas se explican en el Capítulo 5, Secciones 1 a 4. Cuando utilice la Herramienta de beneficios en tiempo real del plan para buscar cobertura de medicamentos (consulte la sección 3.3 del capítulo 3), el costo que se muestra se proporciona en “tiempo real”, lo que significa que el costo que ve en la herramienta refleja un momento en el tiempo para proporcionar un cálculo de los gastos de bolsillo que se espera que usted pague. También puede obtener la información que se proporciona en la herramienta de beneficios en tiempo real llamando a Servicios para miembros.

Sección 1.2 Tipos de gastos de bolsillo que es posible que deba pagar por sus medicamentos cubiertos

Hay diferentes tipos de gastos de bolsillo para los medicamentos de la Parte D. La cantidad que usted paga por un medicamento se llama **costo compartido**, y hay tres formas de pagarlo.

- **Deducible** es la cantidad que debe pagar por medicamentos antes de que nuestro plan empiece a pagar su parte.

Capítulo 6. Lo que usted paga por sus medicamentos con receta de la Parte D

- **Copago** es una cantidad fija que usted paga cada vez que surte una receta.
- **Coseguro** es un porcentaje del costo total que usted paga cada vez que surte una receta.

Sección 1.3	Cómo calcula Medicare sus gastos de bolsillo
--------------------	-----------------------------------------------------

Medicare tiene normas sobre lo que cuenta y lo que *no* cuenta para sus gastos de bolsillo. Estas son las normas que debemos seguir cuando llevamos el control de sus gastos de bolsillo.

Estos pagos sí se incluyen en sus gastos de bolsillo

Sus gastos de bolsillo incluyen los pagos que mencionamos abajo (siempre que sean para medicamentos cubiertos de la Parte D y que usted haya cumplido las normas para la cobertura de medicamentos que se explican en el Capítulo 5):

- La cantidad que paga por los medicamentos cuando está en alguna de las siguientes etapas de pago de medicamentos:
 - Etapa de cobertura inicial
 - Etapa de período sin cobertura
- Cualquier pago que efectúe durante este año calendario como miembro de un plan diferente de medicamentos con receta de Medicare antes de inscribirse en nuestro plan.

Importa quién paga:

- Si **usted** hace estos pagos, se incluyen en sus gastos de bolsillo.
- Estos pagos *también se incluyen* en sus gastos de bolsillo si **ciertas otras personas u organizaciones** los hicieron en su nombre. Esto incluye los pagos de sus medicamentos realizados por un amigo o un familiar, la mayoría de las organizaciones benéficas, los programas de asistencia de medicamentos para el Sida o el Servicio de salud para la población india estadounidense. Los pagos efectuados por el programa “Ayuda adicional” de Medicare también se incluyen.
- Se incluyen en sus gastos de bolsillo algunos de los pagos hechos por el Programa de descuentos durante el Período sin cobertura de Medicare. Se incluye la cantidad que el fabricante paga por sus medicamentos de marca. Pero la cantidad que el plan paga por sus medicamentos genéricos no está incluida.

Capítulo 6. Lo que usted paga por sus medicamentos con receta de la Parte D

Cambio a la Etapa de cobertura catastrófica:

Cuando usted (o aquellos que pagan en su nombre) han gastado un total de \$8,000 en gastos de bolsillo a lo largo del año calendario, pasará de la Etapa de período sin cobertura a la Etapa de cobertura catastrófica.

Estos pagos no están incluidos en sus gastos de bolsillo

Sus gastos de bolsillo **no incluyen** ninguno de estos tipos de pagos:

- Medicamentos que compra fuera de los Estados Unidos y sus territorios.
- Medicamentos que no están cubiertos por nuestro plan.
- Medicamentos que obtiene de una farmacia fuera de la red y que no cumple con los requisitos del plan para la cobertura fuera de la red.
- Los medicamentos con receta de las Partes A o B.
- Los pagos que realice por medicamentos incluidos dentro de nuestra cobertura adicional pero que no están generalmente cubiertos en un plan de medicamentos con receta de Medicare.
- Pagos que realiza por los medicamentos con receta que normalmente no están cubiertos en un Plan de medicamentos con receta de Medicare.
- Pagos que hace el plan por sus medicamentos de marca o genéricos mientras está en el Período sin cobertura.
- Pagos por sus medicamentos que efectúan planes de salud colectivos, incluidos planes de salud del empleador.
- Pagos por sus medicamentos que efectúan ciertos planes de seguro y programas de salud financiados por el gobierno como TRICARE y Asuntos de Veteranos.
- Pagos por sus medicamentos que realizan terceros con una obligación legal para pagar los costos de recetas (por ejemplo, Compensación al Trabajador).

Recordatorio: Si alguna otra organización como las mencionadas arriba paga parte de o todos sus gastos de bolsillo de medicamentos, debe informarlo a nuestro plan llamando a Servicios para miembros.

¿Cómo puede llevar control de su total de bolsillo?

- **Lo ayudaremos.** El informe de Explicación de beneficios (Explanation of Benefits, EOB) de la Parte D que usted recibe incluye la cantidad actual de sus gastos de bolsillo.

Capítulo 6. Lo que usted paga por sus medicamentos con receta de la Parte D

Cuando esta cantidad llegue a los \$8,000, este informe le explicará que salió de la Etapa de período sin cobertura y pasó a la Etapa de cobertura catastrófica.

- **Asegúrese de que tengamos la información que necesitamos.** La Sección 3.2 indica lo que puede hacer para ayudarnos a estar seguros de que nuestros registros sobre lo que ha gastado estén completos y actualizados.

SECCIÓN 2 Lo que paga por un medicamento depende de la etapa de pago de medicamentos en que está cuando obtiene el medicamento

Sección 2.1	¿Cuáles son las etapas de pago de medicamentos para los miembros de Premier by Ultimate (HMO)?
--------------------	-------------------------------------------------------------------------------------------------------

Hay cuatro **etapas de pago de medicamentos** para la cobertura de medicamentos con receta según Premier by Ultimate (HMO). Cuánto paga depende de la etapa en que está cuando surte o vuelve a surtir una receta. La información de cada etapa está en las Secciones 4 a 7 de este capítulo. Las etapas son:

Etapas:

Etapas:

Etapas:

Etapas:

Etapas:

Etapas:

Etapas:

SECCIÓN 3 Le enviamos informes que explican los pagos de sus medicamentos y en qué etapa de pago está

Sección 3.1	Le enviamos un resumen mensual llamado la <i>Explicación de beneficios de la Parte D</i> (la “EOB de la Parte D”)
--------------------	--------------------------------------------------------------------------------------------------------------------------

Nuestro plan lleva un control de los costos de sus medicamentos con receta y de los pagos que ha hecho cuando obtiene sus surtidos o nuevos surtidos de medicamentos con receta en la farmacia. De esta manera, podemos indicarle cuando haya pasado de una etapa de pago de medicamentos a la siguiente. En particular, existen dos tipos de costos de los que llevamos control:

- Llevamos control de cuánto ha pagado. A esto se le llama sus **gastos de bolsillo**.

Capítulo 6. Lo que usted paga por sus medicamentos con receta de la Parte D

- Llevamos un registro de sus **costos totales de medicamentos**. Esta es la cantidad que paga de bolsillo o que otros pagan en su nombre más la cantidad pagada por el plan.

Si le han surtido una o más recetas mediante el plan durante el mes anterior, le enviaremos una Explicación de beneficios de la Parte D (“EOB de la Parte D”). La EOB de la Parte D incluye:

- **Información de ese mes.** Este informe le da los detalles del pago de las recetas que le han surtido durante el mes anterior. Muestra los costos totales de medicamentos, lo que pagó el plan y lo que usted y otros pagaron en su nombre.
- **Totales para el año desde el 1 de enero.** Esto se conoce como la información del año a la fecha. La información muestra los costos totales de medicamentos y los pagos totales de sus medicamentos desde que empezó el año.
- **Información de precios de los medicamentos.** Esta información mostrará el precio total del medicamento y los aumentos de precio del primer surtido por cada reclamo de receta por la misma cantidad.
- **Recetas de alternativas de menor costo disponibles.** Esto incluirá información de otros medicamentos disponibles con menos costo compartido para cada reclamo de medicamento con receta.

Sección 3.2	Ayúdenos a mantener al día nuestra información sobre sus pagos de los medicamentos
--------------------	-------------------------------------------------------------------------------------------

Para llevar control de sus costos de medicamentos y los pagos que realiza por sus medicamentos, utilizamos registros que obtenemos de las farmacias. Así es como puede ayudarnos a mantener su información correcta y actualizada:

- **Muestre su tarjeta de membresía cada vez que surta una receta.** Esto nos ayuda a asegurarnos de que sepamos sobre las recetas que está surtiendo y lo que está pagando.
- **Asegúrese de que tengamos la información que necesitamos.** Hay veces en que puede ser que pague el costo total de un medicamento con receta. En estos casos, no obtendremos automáticamente la información que necesitamos para llevar control de sus gastos de bolsillo. Para ayudarnos a llevar un control de los gastos de bolsillo, entréguenos copias de sus recibos. Estos son ejemplos de cuándo debe darnos copias de los recibos de sus medicamentos:
 - Cuando compra un medicamento cubierto en una farmacia en la red a un precio especial o utiliza una tarjeta de descuento que no es parte de nuestro beneficio del plan.
 - Cuando realiza un copago por los medicamentos que se proporcionan bajo un programa de asistencia a los pacientes del fabricante del medicamento.

Capítulo 6. Lo que usted paga por sus medicamentos con receta de la Parte D

- Cualquier ocasión en que haya adquirido medicamentos cubiertos en farmacias fuera de la red u otras ocasiones en que haya pagado el precio completo por un medicamento cubierto bajo circunstancias especiales.
- Si se le factura por un medicamento cubierto, puede solicitar a nuestro plan que paguemos nuestra parte del costo. Para obtener instrucciones sobre cómo hacer esto, consulte el Capítulo 7, Sección 2.
- **Envíenos la información sobre los pagos que algún tercero haya hecho por usted.** Los pagos hechos por ciertas personas y organizaciones también cuentan para sus gastos de bolsillo. Por ejemplo, los pagos realizados por un Programa de Asistencia para Medicamentos contra el Sida (ADAP), el Servicio de salud para la población india estadounidense y la mayoría de las organizaciones benéficas se tienen en cuenta para sus gastos de bolsillo. Lleve un registro de estos pagos y envíenoslos para que podamos hacer un seguimiento de sus costos.
- **Revise el informe por escrito que le enviamos.** Cuando reciba por correo la EOB de la Parte D, revísela para asegurarse de que la información esté completa y correcta. Si cree que falta algo en el informe o si tiene alguna pregunta, comuníquese con nosotros a Servicios para miembros. Asegúrese de conservar estos informes.

SECCIÓN 4 No hay deducible para Premier by Ultimate (HMO)

No hay deducible para Premier by Ultimate (HMO). Usted empieza en la Etapa de cobertura inicial cuando surte su primera receta del año. Consulte la Sección 5 para obtener información sobre su cobertura en la Etapa de cobertura inicial.

SECCIÓN 5 Durante la Etapa de cobertura inicial, el plan paga su parte de sus costos de medicamentos y usted paga su parte

Sección 5.1	Lo que paga por un medicamento depende del medicamento y de dónde lo obtiene
--------------------	-------------------------------------------------------------------------------------

Durante la Etapa de cobertura inicial, el plan paga su parte del costo de sus medicamentos con receta cubiertos, y usted paga su parte (su copago o cantidad de coseguro). La parte que le corresponde del costo varía según el medicamento y de dónde obtiene los medicamentos con receta.

Capítulo 6. Lo que usted paga por sus medicamentos con receta de la Parte D

El plan tiene 4 niveles de costos compartidos

Cada medicamento de la “lista de medicamentos” del plan está en uno de los 4 niveles de costos compartidos. En general, cuanto mayor sea el número de nivel de costo compartido, mayor será el costo del medicamento:

- **Nivel 1 de costo compartido (Genéricos)** incluye medicamentos genéricos. Este nivel también ofrece medicamentos al menor costo.
- **Nivel 2 de costo compartido (De marca preferidos)** incluye medicamentos de marca preferida, insulinas selectas y algunos medicamentos genéricos.
- **Nivel 3 de costo compartido (Medicamentos no preferidos)** incluye medicamentos de marca no preferidos y algunos medicamentos genéricos.
- **Nivel 4 de costo compartido (Medicamentos de especialidad)** incluye medicamentos de marca y genéricos de alto costo, que pueden necesitar un manejo especial o una supervisión cercana. Este es el nivel de mayor costo.

Para averiguar en qué nivel de costos compartidos se encuentra su medicamento, búsquelo en la “lista de medicamentos” del plan.

Sus opciones de farmacia

Cuánto paga por un medicamento depende de si obtiene el medicamento de:

- Una farmacia en la red.
- Una farmacia fuera de la red del plan. Cubrimos los medicamentos con receta que se surten en farmacias fuera de la red únicamente en situaciones limitadas. Consulte el Capítulo 5, Sección 2.5 para obtener información de cuándo cubriremos una receta que surtió en una farmacia fuera de la red.
- La farmacia de pedidos por correo del plan.

Para más información sobre estas opciones de farmacias y cómo surtir sus recetas, consulte el Capítulo 5 y el *Directorio de proveedores y farmacias* del plan.

Sección 5.2	Un cuadro que muestra sus costos por un suministro para <i>un mes</i> de un medicamento
--------------------	------------------------------------------------------------------------------------------------

Durante la Etapa de cobertura inicial, su parte del costo de un medicamento cubierto será un copago o coseguro.

Según se muestra en el cuadro abajo, la cantidad de copago o coseguro depende del nivel de costos compartidos.

Capítulo 6. Lo que usted paga por sus medicamentos con receta de la Parte D

Algunas veces el costo del medicamento es menos que su copago. En esos casos, usted puede pagar el precio más bajo por el medicamento en vez del copago.

Su parte del costo cuando obtiene un suministro para *un mes* de un medicamento con receta cubierto por la Parte D:

Nivel	Costo compartido estándar para farmacia (dentro de la red) (suministro de hasta 30 días)	Costo compartido para atención médica a largo plazo (LTC) (suministro de hasta 31 días)	Costo compartido fuera de la red (La cobertura se limita a determinadas situaciones; consulte el Capítulo 5 para obtener más información). (suministro de hasta 30 días)
Nivel 1 de costo compartido (Genéricos)	\$0 de copago	\$0 de copago	\$0 de copago
Nivel 2 de costo compartido (De marca preferidos e insulinas selectas)	\$30 de copago	\$30 de copago	\$30 de copago
Nivel 3 de costo compartido (Medicamentos no preferidos)	\$60 de copago	\$60 de copago	\$60 de copago
Nivel 4 de costo compartido (Medicamentos de especialidad)	33% de coseguro	33% de coseguro	33% de coseguro

Consulte la sección 9 de este capítulo para más información sobre el costo compartido de las vacunas para las de la Parte D.

Sección 5.3 **Si su médico le receta un suministro para menos de un mes completo, es posible que no deba pagar el costo del mes completo**

Por lo general, la cantidad que usted paga por un medicamento con receta cubre el suministro de un mes completo. Puede haber ocasiones cuando usted o su médico quiera menos del

Capítulo 6. Lo que usted paga por sus medicamentos con receta de la Parte D

suministro para un mes de un medicamento (por ejemplo, cuando está probando un medicamento por primera vez). También puede pedirle a su médico que lo recete, y a su farmacéutico que lo surta, menos de un suministro del mes completo de sus medicamentos si esto lo ayudará a planificar mejor las fechas de resurtido para diferentes recetas.

Si recibió menos del suministro para un mes completo de ciertos medicamentos, no tendrá que pagar el suministro del mes completo.

- Si usted es responsable del coseguro, usted paga un porcentaje del costo total del medicamento. Debido a que el coseguro se basa en el costo total del medicamento, su costo sería más bajo pues el costo total del medicamento sería más bajo.
- Si usted es responsable del copago del medicamento, solo pagará por el número de días del medicamento que reciba en vez del mes completo. Calculamos la cantidad que paga por día para su medicamento (la tasa de costo compartido diario) y lo multiplicamos por el número de días que recibe de medicamento.

Sección 5.4	La tabla muestra sus costos para el suministro de un medicamento a largo plazo (hasta 100 días)
--------------------	--------------------------------------------------------------------------------------------------------

Para algunos medicamentos, puede obtener un suministro a largo plazo (también llamado un “suministro prolongado”). Un suministro a largo plazo es un suministro de hasta 100 días.

La siguiente tabla muestra sus pagos cuando recibe un suministro a largo plazo de un medicamento.

- Algunas veces el costo del medicamento es menos que su copago. En esos casos, usted puede pagar el precio más bajo por el medicamento en vez del copago.

Capítulo 6. Lo que usted paga por sus medicamentos con receta de la Parte D**Su parte del costo cuando obtiene un suministro de *largo plazo* de un medicamento con receta de la Parte D cubierto:**

Nivel	Costo compartido estándar para farmacia (dentro de la red) (suministro de 90 días; suministro de hasta 100 días para algunos medicamentos del Nivel 1)	Costo compartido de pedido por correo (suministro de 90 días; suministro de hasta 100 días para algunos medicamentos del Nivel 1)
Nivel 1 de costo compartido (Genéricos)	\$0 de copago	\$0 de copago
Nivel 2 de costo compartido (De marca preferidos e insulinas selectas)	\$90 de copago	\$60 de copago
Nivel 3 de costo compartido (Medicamentos no preferidos)	\$180 de copago	\$120 de copago
Nivel 4 de costo compartido (Medicamentos de especialidad)	El suministro a largo plazo no está disponible para los medicamentos del Nivel 4.	El pedido por correo no está disponible para los medicamentos del Nivel 4.

Sección 5.5	Usted permanece en la Etapa de cobertura inicial hasta que los costos totales anuales de sus medicamentos lleguen a \$5,030
--------------------	------------------------------------------------------------------------------------------------------------------------------------

Se mantiene en la Etapa de cobertura inicial hasta que la cantidad total de los medicamentos con receta que haya surtido llegue al **límite de \$5,030 para la Etapa de cobertura inicial.**

Le ofrecemos cobertura adicional en algunos medicamentos que normalmente no están cubiertos en un plan de medicamentos con receta de Medicare. Los pagos hechos por estos medicamentos no contarán para su límite de cobertura inicial ni para el total de gastos de bolsillo.

La EOB de la Parte D que reciba lo ayudará a llevar el control de cuánto han gastado usted, el plan y cualquier tercero en su nombre a lo largo del año. Muchas personas no llegan al límite anual de \$5,030.

Capítulo 6. Lo que usted paga por sus medicamentos con receta de la Parte D

Le avisaremos si alcanza esta cantidad. Si alcanza esta cantidad, saldrá de la Etapa de cobertura inicial y pasará a la Etapa de período sin cobertura. Consulte la sección 1.3 sobre cómo calcula Medicare sus gastos de bolsillo.

SECCIÓN 6 Costos en la Etapa de período sin cobertura

Cuando usted está en la Etapa de período sin cobertura, el Programa de Descuentos durante el Período sin Cobertura de Medicare tiene descuentos del fabricante en los medicamentos de marca. Usted paga el 25% del precio negociado y una parte del cargo de dispensación para los medicamentos de marca. La cantidad que usted pague y la cantidad del descuento del fabricante cuentan para sus gastos de bolsillo como si los hubiera pagado para pasar el período sin cobertura.

También recibe cierta cobertura para medicamentos genéricos. Usted paga no más de 25% del costo de los medicamentos genéricos y el plan paga el resto. Solo cuenta la cantidad que usted paga para pasar el período sin cobertura.

Usted continúa pagando estos costos hasta que sus pagos anuales gastos de bolsillo lleguen a la cantidad máxima establecida por Medicare. Una vez que alcance esta cantidad de \$8,000, saldrá de la Etapa de período sin cobertura y pasará a la Etapa de cobertura catastrófica.

Medicare tiene normas sobre lo que cuenta y lo que *no* cuenta para sus gastos de bolsillo (sección 1.3).

Los requisitos de coseguro de la Etapa de período sin cobertura no se aplican a los productos de insulina cubiertos por la Parte D ni a la mayoría de las vacunas de la Parte D para adultos, incluidas las vacunas contra el herpes zóster, el tétanos y las vacunas por viajes.

No pagará más de \$30 de copago por un suministro para un mes de cada producto de insulina cubierto, independientemente del nivel de costos compartidos.

Para más información sobre las vacunas de la Parte D y los costos compartidos de estas, consulte la sección 9 de este capítulo.

SECCIÓN 7 Durante la Etapa de cobertura catastrófica, el plan paga todos los costos de sus medicamentos cubiertos de la Parte D

Usted entra en la Etapa de cobertura catastrófica cuando los gastos de bolsillo alcanzaron el límite de \$8,000 para el año calendario. Una vez que está en la Etapa de cobertura catastrófica, se quedará en esta etapa de pago hasta el final del año calendario.

Capítulo 6. Lo que usted paga por sus medicamentos con receta de la Parte D

- Durante esta etapa, el plan paga todos los costos de sus medicamentos cubiertos de la Parte D y de los medicamentos excluidos que están cubiertos por nuestro beneficio mejorado. Usted no paga nada.

SECCIÓN 8 Información sobre beneficios adicionales

Nuestro plan ofrece cobertura adicional para una cantidad limitada mensual de medicamentos selectos para la disfunción eréctil. Consulte nuestra “lista de medicamentos” para más información.

SECCIÓN 9 Vacunas de la Parte D. Lo que usted paga depende de cómo y dónde las obtiene

Mensaje importante sobre lo que paga por las vacunas: Algunas vacunas se consideran beneficios médicos. Otras vacunas se consideran medicamentos de la Parte D. Puede encontrar estas vacunas mencionadas en la “lista de medicamentos” del plan. Nuestro plan cubre la mayoría de las vacunas de la Parte D para adultos sin costo alguno para usted. Consulte la “lista de medicamentos” de su plan o póngase en contacto con Servicios para miembros para información sobre la cobertura y los costos compartidos de determinadas vacunas.

Nuestra cobertura de vacunas de la Parte D consiste en dos partes:

- La primera parte de la cobertura es el propio costo **de la vacuna**.
- La segunda parte de la cobertura es el costo de la **administración de la vacuna**. (A esto a veces se le llama administración de la vacuna).

Sus costos por una vacuna de la Parte D dependen de tres cosas:

- 1. Si la vacuna está recomendada para adultos por una organización denominada Comité Asesor o de Prácticas de Inmunización (Advisory Committee or Immunization Practices, ACIP).**
 - La mayoría de las vacunas de la Parte D para adultos están recomendadas por el ACIP y no tiene costo para usted.
- 2. Donde obtiene la vacuna.**
 - La vacuna puede dispensarla una farmacia o en el consultorio del médico.
- 3. Quién le administra la vacuna.**
 - Un farmacéutico u otro proveedor puede aplicar la vacuna en la farmacia. O un proveedor puede hacerlo en el consultorio del médico.

Capítulo 6. Lo que usted paga por sus medicamentos con receta de la Parte D

Lo que paga en el momento en que recibe la vacuna de la Parte D puede variar según las circunstancias y la **etapa de pago del medicamento** en la que esté.

- Algunas veces cuando reciba la vacuna, tendrá que pagar el costo total de la vacuna y el costo del proveedor por administrarla. Puede solicitarle a nuestro plan que le devuelva la parte que le corresponde pagar del costo. En el caso de la mayoría de las vacunas de la Parte D para adultos, esto significa que se le reembolsará el costo total que haya pagado.
- Otras veces, cuando reciba una vacuna, pagará únicamente su parte del costo según su beneficio de la Parte D. En el caso de la mayoría de las vacunas de la Parte D para adultos, usted no pagará nada.

Abajo hay tres ejemplos de maneras como podría recibir una vacuna de la Parte D.

Situación 1: Usted obtiene la vacuna de la Parte D en la farmacia en la red. (Esta opción depende de dónde vive. Algunos estados no permiten que las farmacias administren vacunas).

- En el caso de la mayoría de las vacunas de la Parte D para adultos, usted no pagará nada.
- En el caso de otras vacunas de la Parte D, usted pagará a la farmacia su copago por la vacuna, que incluye el costo de administrarla.
- O nuestro plan pagará el resto de los costos.

Situación 2: Recibe la vacuna de la Parte D en el consultorio de su médico.

- Cuando reciba la vacuna, puede pagar todo el costo de esta y el costo del proveedor por administrarla.
- Luego puede solicitarle a nuestro plan que le paguemos nuestra parte del costo usando los procedimientos que se describen en el Capítulo 7.
- En el caso de la mayoría de las vacunas de la Parte D para adultos, se le reembolsará el costo total que haya pagado. En el caso de otras vacunas de la Parte D, le reembolsaremos la cantidad que pagó menos cualquier copago por la vacuna (incluida la administración).

Situación 3: Usted compra la vacuna de la Parte D en la farmacia en la red y luego la lleva al consultorio de su médico, donde se la administran.

- En el caso de la mayoría de las vacunas de la Parte D para adultos, usted no pagará nada por la vacuna.

Capítulo 6. Lo que usted paga por sus medicamentos con receta de la Parte D

- En el caso de otras vacunas de la Parte D, usted pagará a la farmacia su copago por la vacuna.
- Cuando su médico le administra la vacuna, puede pagar el costo total por este servicio.
- Luego puede solicitarle a nuestro plan que le paguemos nuestra parte del costo usando los procedimientos que se describen en el Capítulo 7.
- En el caso de la mayoría de las vacunas de la Parte D para adultos, se le reembolsará el costo total que haya pagado. En el caso de otras vacunas de la Parte D, le reembolsaremos la cantidad que pagó menos cualquier copago normal por la administración de la vacuna.

CAPÍTULO 7:

Cómo solicitar al plan que pague la parte que le corresponde de una factura que usted recibió por concepto de servicios médicos o medicamentos cubiertos

Capítulo 7. Cómo solicitarnos que paguemos su parte de una factura que recibió por servicios médicos o medicamentos cubiertos

SECCIÓN 1 Situaciones en las que usted debería pedirnos que paguemos nuestra parte del costo por sus servicios o medicamentos cubiertos

En ocasiones, cuando reciba atención médica o algún medicamento con receta, será necesario que pague el costo total. En otras ocasiones, puede descubrir que pagó más de lo que esperaba según las reglas de cobertura del plan. En estos casos, puede pedirle a nuestro plan que le devuelva el pago (devolverle el pago con frecuencia se llama “reembolsarle”). Es su derecho recibir un reembolso de nuestro plan cuando ha pagado más de su parte del costo por servicios médicos o medicamentos que están cubiertos por nuestro plan. Puede haber fechas límite que debe cumplir para obtener el pago. La Sección 2 de este capítulo.

Puede haber ocasiones cuando reciba una factura de un proveedor por el costo total de atención médica que ya recibió o posiblemente por más de su parte de costos compartidos como explicamos en el documento. Primero trate de resolver la factura con el proveedor. Si eso no funciona, envíenos la factura en vez de pagarla. Nosotros la veremos y decidiremos si se deben cubrir los servicios. Si decidimos que debemos cubrirlos, pagaremos directamente al proveedor. Si decidimos no pagarlos, le avisaremos al proveedor. Usted nunca debe pagar más de los costos compartidos permitidos por el plan. Si este proveedor está contratado, usted aún tendrá el derecho al tratamiento.

A continuación encontrará ejemplos de situaciones en las que puede ser que usted necesite pedirle a nuestro plan que le devuelva el pago o que pague una factura que usted recibió.

1. Cuando haya recibido atención médica de emergencia o necesaria de urgencia de un proveedor fuera de la red de nuestro plan

Fuera del área de servicio, puede recibir los servicios de emergencia o necesarios de urgencia de cualquier proveedor, sin importar si el proveedor forma parte de nuestra red. En estos casos:

- Usted es responsable solamente del pago de su parte del costo por servicios de emergencia o necesarios de urgencia. Los proveedores de emergencia están obligados legalmente a dar atención de emergencia. Si paga la cantidad completa al recibir la atención, pídanos que devolvamos nuestra parte del costo. Envíenos la factura, junto con la documentación de cualquier pago que haya realizado.
- Puede recibir una factura del proveedor para pedirle un pago que usted cree que no debe. Envíenos esa factura junto con la documentación de cualquier pago que ya haya efectuado.
 - Si se le debe algo al proveedor, le pagaremos directamente al proveedor.

Capítulo 7. Cómo solicitarnos que paguemos su parte de una factura que recibió por servicios médicos o medicamentos cubiertos

- Si usted ya pagó más que su parte del costo del servicio, nosotros determinaremos cuánto debía y le devolveremos el pago por nuestra parte del costo.

2. Cuando un proveedor de la red le envíe una factura que usted considera que no debe pagar

Los proveedores en la red siempre deben facturar directamente al plan y pedirle solo su parte del costo. Pero a veces cometen errores y le piden que pague más de lo que le corresponde.

- Solo tiene que pagar la cantidad de costo compartido cuando recibe los servicios cubiertos. No dejamos que los proveedores añadan cargos adicionales aparte, lo que se llama “facturación de saldo”. Esta protección (de que usted nunca paga más de su cantidad de costo compartido) aplica aún si le pagamos al proveedor menos de lo que el proveedor cobra por un servicio y aún si hay una disputa y no pagamos ciertos cargos del proveedor.
- Cada vez que reciba una factura de un proveedor de la red que usted considera que es más de lo que debe pagar, envíenos la factura. Nos pondremos en contacto con el proveedor directamente y resolveremos el problema de facturación.
- Si ya pagó una factura a un proveedor de la red, pero considera que pagó demasiado, envíenos la factura junto con la documentación de cualquier pago que haya hecho y debe solicitarnos que le devolvamos el pago por la diferencia entre la cantidad que pagó y la cantidad que debe según el plan.

3. Si está inscrito retroactivamente en nuestro plan

Algunas veces la inscripción de una persona en el plan es retroactiva. (Esto significa que el primer día de inscripción ya pasó. La fecha de inscripción pudo incluso haber sido el año pasado).

Si se inscribió retroactivamente en nuestro plan y pagó de bolsillo cualquiera de sus servicios o medicamentos cubiertos después de la fecha de inscripción, puede pedirnos que le reembolsemos nuestra parte de los costos. Usted tendrá que presentarnos la documentación como recibos y facturas para que nos encarguemos del reembolso.

4. Cuando usa una farmacia fuera de la red para surtir una receta

Si va a una farmacia fuera de la red, puede ser que la farmacia no pueda presentarnos directamente el reclamo. Cuando eso sucede, usted tendrá que pagar el costo total de su receta.

Guarde su recibo y envíenos una copia cuando solicite que le paguemos nuestra parte del costo compartido. Recuerde que solo cubrimos las farmacias fuera de la red en

Capítulo 7. Cómo solicitarnos que paguemos su parte de una factura que recibió por servicios médicos o medicamentos cubiertos

circunstancias limitadas. Consulte el Capítulo 5, Sección 2.5, para hablar de estas circunstancias.

5. Cuando paga el costo total de una receta debido a que no tiene su tarjeta de membresía al plan

Si no tiene su tarjeta de membresía al plan, puede pedir a la farmacia que llame al plan o que busque la información de su inscripción en el plan. Sin embargo, si la farmacia no puede obtener de inmediato la información sobre la inscripción que necesita, es posible que usted tenga que pagar el costo total del medicamento con receta.

Guarde su recibo y envíenos una copia cuando solicite que le paguemos nuestra parte del costo compartido.

6. Cuando paga el costo total de una receta en otras situaciones

Puede pagar el costo total de la receta por que se da cuenta de que el medicamento no está cubierto por alguna razón.

- Por ejemplo, el medicamento puede no estar en la “lista de medicamentos” del plan, o podría tener un requisito o restricción que usted no conocía o no creía que se le aplicaría. Si usted decide obtener el medicamento de inmediato, es posible que deba pagar su costo total.
- Guarde su recibo y envíenos una copia cuando nos solicite que le devolvamos el pago. En algunas situaciones, podríamos necesitar más información de su médico para poder reembolsarle nuestra parte del costo.

Todos los ejemplos anteriores son tipos de decisiones de cobertura. Esto quiere decir que si denegamos su solicitud de pago, puede apelar nuestra decisión. En el Capítulo 9 de este documento hay información sobre cómo presentar una apelación.

SECCIÓN 2 Cómo pedirnos que le devolvamos el pago o que paguemos una factura que usted recibió

Usted puede pedirnos que le paguemos enviándonos una solicitud por escrito. Si envía una solicitud por escrito, envíe la factura y la documentación de cualquier pago que haya hecho. Es una buena idea hacer una copia de su factura y de sus recibos para sus registros. **Debe presentarnos su reclamo en el plazo de 365 días** a partir de la fecha en que recibió el servicio, el artículo o el medicamento.

Para asegurarse de darnos toda la información que necesitamos para tomar una decisión, puede completar nuestro formulario de reclamo (reembolso directo para miembros) para hacer la solicitud de pago.

Capítulo 7. Cómo solicitarnos que paguemos su parte de una factura que recibió por servicios médicos o medicamentos cubiertos

- No tiene que utilizar el formulario, pero nos ayudará a procesar la información más rápidamente. La información que necesitamos para tomar una decisión es el comprobante de pago, la información del expediente médico de la farmacia/proveedor y la descripción del medicamento, suministros o servicios recibidos.
- Puede descargar una copia del formulario de nuestro sitio web (www.ChooseUltimate.com/Member/DocumentsandForms) o puede comunicarse con Servicios para miembros para solicitar el formulario.

Envíe su solicitud de pago por correo junto con las facturas o recibos pagados que pueda haber a esta dirección:

Solicitudes de reembolso de servicios médicos:

Ultimate Health Plans
PO Box 3340
Spring Hill, FL 34611

Solicitudes de reembolso de medicamentos con receta:

OptumRx Direct Member Reimbursements
PO Box 650287
Dallas, TX 75265

SECCIÓN 3 Consideraremos su solicitud de pago y le diremos sí o no

<h3>Sección 3.1 Comprobamos si debemos cubrir el servicio o el medicamento y cuánto debemos</h3>

Cuando recibamos su solicitud de pago, le indicaremos si necesitamos información adicional de su parte. De lo contrario, consideraremos su petición y tomaremos una decisión de cobertura.

- Si decidimos que la atención médica o el medicamento están cubiertos y usted siguió todas las normas, pagaremos nuestra parte del costo. Si usted ya pagó el servicio o el medicamento, le enviaremos el reembolso de nuestra parte del costo por correo. Si todavía no ha pagado el servicio o medicamento, le enviaremos el pago por correo directamente al proveedor.
- Si decidimos que la atención médica o el medicamento *no* están cubiertos o que usted *no* siguió todas las normas, no pagaremos nuestra parte del costo. Le enviaremos una carta explicando los motivos por los que no le enviaremos el pago y sus derechos para apelar esa decisión.

Capítulo 7. Cómo solicitarnos que paguemos su parte de una factura que recibió por servicios médicos o medicamentos cubiertos

Sección 3.2	Si le comunicamos que no pagaremos, en su totalidad o en parte, el medicamento o la atención médica, puede presentar una apelación
--------------------	-------------------------------------------------------------------------------------------------------------------------------------------

Si cree que cometimos un error denegando su solicitud de pago o la cantidad que le estamos pagando, puede presentar una apelación. Si presenta una apelación, significa que nos está solicitando que cambiemos la decisión que tomamos cuando rechazamos su solicitud de pago. El proceso de apelaciones es un proceso formal con procedimientos detallados y fechas límites importantes. Para obtener información de cómo hacer esta apelación, consulte el Capítulo 9 de este documento.

CAPÍTULO 8:

Sus derechos y responsabilidades

Capítulo 8. Sus derechos y responsabilidades

SECCIÓN 1 Nuestro plan debe respetar sus derechos y sensibilidades culturales como miembro del plan

Sección 1.1	Debemos darle información de una manera que sea conveniente para usted y conforme a sus sensibilidades culturales (en otros idiomas que no sean el inglés, en braille, en tamaño de letra grande, en otros formatos alternativos, etc.)
--------------------	------------------------------------------------------------------------------------------------------------------------------------------------------------------------------------------------------------------------------------------------

Su plan tiene la obligación de garantizar que todos los servicios, tanto clínicos como no clínicos, se presten de forma culturalmente competente y sean accesibles para todos los miembros, incluidos los que tienen un dominio limitado del inglés, una capacidad limitada de lectura, una incapacidad auditiva o un origen cultural y étnico diverso. Algunos ejemplos de cómo un plan puede cumplir estos requisitos de accesibilidad incluyen, entre otros, la prestación de servicios de traducción, servicios de intérprete, teletipos o conexión TTY (teléfono de texto o teletipo).

Nuestro plan cuenta con servicios de interpretación gratuitos disponibles para responder a las preguntas de los miembros que no hablan inglés. También podemos proporcionarle información en braille, en tamaño de letra grande o en otros formatos alternativos, sin costo alguno, si lo necesita. Debemos proporcionarle información sobre los beneficios del plan en un formato que sea accesible y adecuado para usted. Para obtener información sobre nosotros de una manera que sea conveniente para usted, llame a Servicios para miembros.

Nuestro plan tiene la obligación de ofrecer a las mujeres inscritas la opción de acceder directamente a un especialista en salud de las mujeres dentro de la red para servicios de atención médica preventivos y de rutina.

Si los proveedores de una especialidad determinada no se encuentran disponibles en la red del plan, es responsabilidad del plan localizar proveedores de la especialidad fuera de la red que le proporcionen la atención necesaria. En este caso, solo pagará los costos compartidos dentro de la red. Si se encuentra en una situación en la que no hay especialistas en la red del plan que cubran un servicio que usted necesita, comuníquese con el plan para que le informen sobre dónde acudir para obtener este servicio con un costo compartido dentro de la red.

Si tiene alguna dificultad para obtener información sobre nuestro plan en un formato que sea accesible y adecuado para usted, consultar con un especialista en salud de las mujeres o encontrar un especialista de la red, llámenos para presentar un reclamo ante Servicios para miembros (los números de teléfono están impresos en la contraportada de este folleto). También puede presentar una queja ante Medicare llamando al 1-800-MEDICARE (1-800-633-4227) o directamente ante la Oficina de Derechos Civiles (Office for Civil Rights) al 1-800-368-1019 o al TTY 1-800-537-7697.

Capítulo 8. Sus derechos y responsabilidades

Your plan is required to ensure that all services, both clinical and non-clinical, are provided in a culturally competent manner and are accessible to all enrollees, including those with limited English proficiency, limited reading skills, hearing incapacity, or those with diverse cultural and ethnic backgrounds. Examples of how a plan may meet these accessibility requirements include but are not limited to: provision of translator services, interpreter services, teletypewriters, or TTY (text telephone or teletypewriter phone) connection.

Our plan has free interpreter services available to answer questions from non-English speaking members. We can also give you information in braille, in large print, or other alternate formats at no cost if you need it. We are required to give you information about the plan's benefits in a format that is accessible and appropriate for you. To get information from us in a way that works for you, please call Member Services.

Our plan is required to give female enrollees the option of direct access to a women's health specialist within the network for women's routine and preventive health care services.

If providers in the plan's network for a specialty are not available, it is the plan's responsibility to locate specialty providers outside the network who will provide you with the necessary care. In this case, you will only pay in-network cost sharing. If you find yourself in a situation where there are no specialists in the plan's network that cover a service you need, call the plan for information on where to go to obtain this service at in-network cost sharing.

If you have any trouble getting information from our plan in a format that is accessible and appropriate for you, seeing a women's health specialists or finding a network specialist, please call to file a grievance with Member Services (phone numbers are printed on the back cover of this booklet). You may also file a complaint with Medicare by calling 1-800-MEDICARE (1-800-633-4227) or directly with the Office for Civil Rights 1-800-368-1019 or TTY 1-800-537-7697.

Sección 1.2	Debemos asegurarnos de que tiene acceso oportuno a los servicios y medicamentos cubiertos
--------------------	--------------------------------------------------------------------------------------------------

Usted tiene el derecho de elegir un proveedor de atención primaria (PCP) en la red del plan para prestarle y coordinar sus servicios cubiertos. También tiene derecho a consultar con un especialista en salud de la mujer (como un ginecólogo) sin necesidad de una remisión.

Tiene derecho a obtener citas y servicios cubiertos de la red de proveedores del plan *en un período de tiempo razonable*. Esto incluye el derecho de obtener servicios oportunos de especialistas cuando necesita esa atención. Usted también tiene derecho a obtener sus medicamentos con receta en cualquier farmacia de nuestra red sin grandes demoras.

Si cree que no está recibiendo su atención médica o los medicamentos de la Parte D dentro de un período razonable, el Capítulo 9 indica lo que usted puede hacer.

Capítulo 8. Sus derechos y responsabilidades

Sección 1.3	Debemos proteger la privacidad de su información médica personal
--------------------	-------------------------------------------------------------------------

Las leyes estatales y federales protegen la privacidad de sus expedientes médicos y de su información de salud personal. Protegemos su información personal de salud según lo exigido por estas leyes.

- Su información personal de salud incluye la información personal que nos proporcionó cuando se inscribió en este plan, al igual que su historia clínica y otra información médica y de salud.
- Usted tiene derechos relacionados con su información y controlar cómo se usa su información médica. Le entregamos un aviso escrito llamado **Aviso de prácticas de privacidad** que habla sobre estos derechos y explica cómo protegemos la privacidad de su información de salud.

¿Cómo protegemos la privacidad de su información médica?

- Nos aseguramos de que las personas que no están autorizadas no vean ni modifiquen sus registros.
- Excepto en las circunstancias indicadas abajo, si pretendemos dar su información médica a alguien que no le está dando atención ni pagando su atención, *estamos obligados a obtener primero su permiso por escrito o de alguien a quien usted haya dado el poder legal para tomar primero decisiones por usted.*
- Existen ciertas excepciones que no requieren que obtengamos primero su permiso escrito. La ley permite o exige estas excepciones.
 - Estamos obligados a revelar la información médica a las agencias del gobierno que revisan la calidad de la atención.
 - Debido a que usted es miembro de nuestro plan a través de Medicare, debemos darle a Medicare su información médica incluyendo la información sobre sus medicamentos con receta de la Parte D. Si Medicare revela su información para usos de investigación u otros, esto se hará de acuerdo con los estatutos y reglamentos federales; generalmente esto exige que no se comparta la información que lo identifica particularmente.

Puede consultar la información en su expediente y saber cómo se compartió con otras personas

Tiene derecho a ver el expediente médico que guarda el plan y obtener una copia. Tenemos permitido cobrarle por reproducir copias. También tiene derecho de pedirnos que agreguemos o corrijamos su expediente médico. Si nos pide que lo hagamos, trabajaremos con su proveedor de atención médica para decidir si se deben realizar los cambios.

Capítulo 8. Sus derechos y responsabilidades

Tiene derecho a saber cómo se ha compartido su información de salud con otras personas para cualquier propósito que no sea rutinario.

Si tiene preguntas o preocupaciones sobre la privacidad de su información médica personal, llame a Servicios para miembros.

Sección 1.4	Debemos darle información sobre el plan, su red de proveedores y sus servicios cubiertos
--------------------	-------------------------------------------------------------------------------------------------

Como miembro de Premier by Ultimate (HMO), tiene derecho a recibir varios tipos de información de nuestra parte.

Si quiere cualquiera de los siguientes tipos de información, llame a Servicios para miembros:

- **Información sobre nuestro plan.** Esto incluye, por ejemplo, información acerca de la condición financiera del plan.
- **Información sobre nuestras redes de proveedores y farmacias.** Usted tiene el derecho a obtener información sobre las calificaciones de los proveedores y las farmacias de nuestra red y cómo pagamos a los proveedores de nuestra red.
- **Información sobre su cobertura y normas que debe seguir cuando utiliza su cobertura.** En los Capítulos 3 y 4 tienen información relacionada con los servicios médicos. En los Capítulos 5 y 6 hay información sobre la cobertura de medicamentos con receta de la Parte D.
- **Información sobre por qué algo no está cubierto y qué puede hacer al respecto.** En el capítulo 9 se informa sobre cómo pedir una explicación por escrito del motivo por el que no está cubierto un servicio médico o un medicamento de la Parte D o si su cobertura está restringida. En el Capítulo 9 también hay información de cómo pedirnos cambiar una decisión, también llamado una apelación.

Sección 1.5	Debemos apoyar su derecho a tomar decisiones sobre su atención
--------------------	-----------------------------------------------------------------------

Usted tiene derecho a conocer sus opciones de tratamiento y participar en las decisiones sobre su atención médica

Tiene derecho a obtener información completa de sus médicos y otros proveedores de atención médica. Sus proveedores deben explicar su condición médica y sus opciones de tratamiento *de manera que pueda entenderlas*.

Capítulo 8. Sus derechos y responsabilidades

También tiene derecho a participar de lleno en las decisiones sobre su atención médica. Para ayudarle a tomar decisiones con sus médicos sobre qué tratamiento es mejor para usted, sus derechos incluyen lo siguiente:

- **Conocer todas sus opciones.** Usted tiene derecho a que se le informe de todas las opciones de tratamiento que se recomiendan para su condición, sin importar lo que cuestan o si están cubiertas por nuestro plan. También incluye que le hablen sobre los programas que ofrece nuestro plan para ayudar a los miembros a manejar sus medicamentos y utilizarlos de forma segura.
- **Conocer los riesgos.** Usted tiene derecho de que le hablen sobre cualquier riesgo involucrado en su atención. Se le debe informar anticipadamente si algún tratamiento o atención médica propuesta es parte de un experimento de investigación. Usted siempre tiene la opción de rechazar cualquier tratamiento experimental.
- **El derecho a decir “no”.** Usted tiene derecho a rechazar cualquier tratamiento recomendado. Esto incluye el derecho a retirarse de un hospital u otro centro médico, aún si su médico le recomienda que no lo haga. También tiene derecho a dejar de tomar sus medicamentos. Por supuesto, si rechaza el tratamiento o deja de tomar sus medicamentos, usted acepta toda la responsabilidad de lo que le suceda a su cuerpo como resultado de su decisión.

Usted tiene derecho a dar instrucciones sobre lo que se haría si no puede tomar decisiones médicas por sí mismo

A veces las personas pierden la habilidad de tomar decisiones de atención médica debido a accidentes o enfermedades graves. Usted tiene derecho a decir lo que desea que suceda si se encuentra en esta situación. Esto significa que, *si quiere*, puede:

- Completar un formulario por escrito para darle **a alguien la autoridad legal de tomar decisiones médicas por usted** si alguna vez queda imposibilitado para tomar decisiones.
- **Entregar instrucciones por escrito a sus médicos** sobre cómo quiere que manejen su atención médica si quedara imposibilitado para tomar decisiones por sí mismo.

Los documentos legales que puede usar para entregar sus indicaciones por anticipado en estas situaciones se llaman **directivas anticipadas**. Existen diferentes tipos de instrucciones anticipadas y tienen diferentes nombres. Los documentos llamados **testamento en vida y mandato para atención médica** son ejemplos de las directivas anticipadas.

Si desea utilizar una **directiva anticipada** para dar sus instrucciones, debe hacer lo siguiente:

- **Obtenga el formulario.** Puede obtener un formulario de directivas anticipadas de su abogado, de un trabajador social o de algunas tiendas de suministros para oficina. A veces se pueden obtener formularios de instrucción anticipada de organizaciones que

Capítulo 8. Sus derechos y responsabilidades

dan información acerca de Medicare. También puede comunicarse con Servicios para miembros para pedir los formularios.

- **Llénelo y fírmelo.** Sin importar de dónde obtenga este formulario, tenga presente que es un documento legal. Deberá considerar obtener la ayuda de un abogado para prepararlo.
- **Entregue copias a las personas apropiadas.** Debe entregarles una copia del formulario a su médico y a la persona que nombre en el formulario que pueda tomar decisiones por usted si usted no puede. Puede ser que también quiera entregar copias a amigos cercanos o familiares. Guarde una copia en casa.

Si sabe con anticipación que lo hospitalizarán y firmó un formulario de directivas anticipadas, **llévese una copia al hospital.**

- Si le admiten en el hospital, le preguntarán si ya firmó un formulario de directivas anticipadas y si lo tiene con usted.
- Si no ha firmado uno, el hospital tiene formularios disponibles y le preguntará si desea firmarlo.

Recuerde, usted decide si quiere completar un formulario de directivas anticipadas (incluyendo si quiere firmarlo si está en el hospital). De acuerdo con la ley, nadie puede negarle atención ni discriminarle si usted firmó o no una instrucción anticipada.

¿Qué pasa si no se siguen sus instrucciones?

Si firmó una directiva anticipada, y considera que un médico u hospital no siguió las instrucciones de esta, puede presentar una queja ante la Agencia para la Administración de la Atención Médica (AHCA) de Florida llamando al 1-888-419-3456 (los usuarios de TTY pueden llamar al 1-800-955-8771) de lunes a viernes, de 8:00 a. m. 5:00 p. m. (hora del este).

Sección 1.6	Usted tiene derecho a presentar quejas y pedirnos reconsiderar decisiones que hayamos tomado
--------------------	-----------------------------------------------------------------------------------------------------

Si tiene algún problema, preocupación o queja y necesita solicitar cobertura o presentar una apelación, en el Capítulo 9 de este documento está lo que puede hacer. No importa lo que haga, pedir una decisión de cobertura, presentar una apelación o presentar una queja, **debemos tratarlo con justicia.**

Capítulo 8. Sus derechos y responsabilidades

Sección 1.7 ¿Qué puede hacer si siente que lo están tratando injustamente o que no se respetan sus derechos?**Si se trata de discriminación, llame a la Oficina de Derechos Civiles**

Si cree que se le ha tratado injustamente o que no se han respetado sus derechos debido a su raza, discapacidad, religión, sexo, salud, origen étnico, credo (creencias), edad, orientación sexual o país de origen, debe llamar a la **Oficina de Derechos Civiles** del Departamento de Salud y Servicios Humanos al 1-800-368-1019 o al TTY 1-800-537-7697, o llame a su Oficina de Derechos Civiles local.

¿Se trata de algo más?

Si cree que lo trataron injustamente o que no se respetaron sus derechos y *no* tiene que ver con la discriminación, puede obtener ayuda para tratar el problema que está teniendo:

- Puede **llamar a Servicios para miembros**.
- Puede **llamar al SHIP**. Para obtener información, consulte el Capítulo 2, Sección 3.
- O puede **llamar a Medicare** al 1-800-MEDICARE (1-800-633-4227), 24 horas al día, los 7 días de la semana (TTY 1-877-486-2048).

Sección 1.8 Cómo obtener más información sobre sus derechos

Hay varios lugares en donde puede obtener más información sobre sus derechos:

- Puede **llamar a Servicios para miembros**.
- Puede **llamar al SHIP**. Para obtener información, consulte el Capítulo 2, Sección 3.
- Puede ponerse en contacto con **Medicare**.
 - Puede visitar el sitio web de Medicare para leer o descargar la publicación llamada *Medicare Rights & Protections (Sus Derechos y Protecciones de Medicare)* (La publicación está disponible en www.medicare.gov/Pubs/pdf/11534-Medicare-Rights-and-Protections.pdf).
 - O, puede llamar al 1-800-MEDICARE (1-800-633-4227) las 24 horas del día, los 7 días de la semana (TTY 1-877-486-2048).

SECCIÓN 2 Como miembro del plan, usted tiene algunas responsabilidades

A continuación se indican las cosas que debe hacer como miembro del plan. Si tiene alguna pregunta, llame a Servicios para miembros.

- **Familiarícese con sus servicios cubiertos y las normas que debe seguir para obtener estos servicios cubiertos.** Use esta *Evidencia de cobertura* para saber qué está cubierto para usted y las normas que debe seguir para obtener sus servicios cubiertos.
 - Los Capítulos 3 y 4 tienen información sobre sus servicios médicos.
 - Los Capítulos 5 y 6 tienen información sobre su cobertura de medicamentos con receta de la Parte D.
- **Si tiene otra cobertura de seguro de salud o cobertura de medicamentos con receta además de nuestro plan, debe informarnos al respecto.** En el Capítulo 1 obtiene información sobre la coordinación de estos beneficios.
- **Informe a su médico y a otros proveedores de atención médica que usted está inscrito en nuestro plan.** Muestre su tarjeta de membresía del plan cada vez que obtenga atención médica o medicamentos con receta de la Parte D.
- **Ayude a sus médicos y a otros proveedores a que lo ayuden dándoles información, haciendo preguntas y completando su atención.**
 - Para obtener la mejor atención, hable con sus médicos y otros proveedores de atención médica sobre sus problemas de salud. Siga las instrucciones y planes de tratamiento que usted y sus médicos acordaron.
 - Asegúrese de que sus médicos estén al tanto de todos los medicamentos que está tomando, incluyendo medicamentos de venta libre, vitaminas y suplementos.
 - Si tiene alguna pregunta, asegúrese de hacerla y obtenga una respuesta que usted entienda.
- **Sea amable.** Esperamos que todos nuestros miembros respeten los derechos de los demás pacientes. También esperamos que actúe de manera que ayude a que las cosas en el consultorio de su médico, los hospitales y otras oficinas funcionen sin problemas.
- **Pague lo que debe.** Como miembro del plan, es responsable de hacer estos pagos:
 - Debe continuar pagando la prima de la Parte B de Medicare para continuar como miembro del plan.
 - Para la mayoría de nuestros servicios médicos y medicamentos cubiertos por el plan, usted debe pagar su parte del costo cuando obtiene el servicio o medicamento.

Capítulo 8. Sus derechos y responsabilidades

- Si usted está obligado a pagar una multa por inscripción tardía, debe pagar la multa para mantener su cobertura de medicamentos con receta.
- Si es necesario que usted pague la cantidad adicional por la Parte D debido a sus ingresos anuales, debe continuar pagando la cantidad adicional directamente al gobierno para seguir siendo miembro del plan.
- **Si se muda *dentro de nuestra área de servicio del plan*, necesitamos saberlo** para poder mantener actualizado su registro de membresía y saber cómo comunicarnos con usted.
- **Si usted se muda *fuera del área de servicio de nuestro plan*, no puede seguir siendo miembro de nuestro plan.**
- Si se muda, también es importante informar al Seguro Social (o a la Junta de Jubilación para Ferrovianos).

SECCIÓN 3 Ultimate Health Plans cuenta con la acreditación del Comité Nacional de Garantía de Calidad (National Committee for Quality Assurance, NCQA)

Los miembros de Ultimate Health Plans tienen:

- El derecho a recibir información sobre la organización, sus servicios, sus médicos y proveedores, y los derechos y responsabilidades de los miembros.
- Derecho a ser tratados con respeto, y el reconocimiento de su dignidad y su derecho a la privacidad.
- Derecho de colaborar con los médicos para tomar decisiones sobre su atención médica.
- Derecho a tener una conversación abierta sobre las opciones de tratamiento adecuadas o médicamente necesarias para sus condiciones, independientemente del costo o de la cobertura de los beneficios.
- Derecho a presentar quejas o apelaciones sobre la organización o la atención prestada.
- Derecho a hacer recomendaciones a la organización sobre su política de derechos y las obligaciones de los miembros.
- La responsabilidad de dar información (en la mayor medida posible) que la organización y sus médicos y proveedores necesiten para atenderlo.
- La responsabilidad de cumplir los planes e instrucciones médicas que han acordado con sus médicos.
- La responsabilidad de entender sus problemas de salud y de participar en el desarrollo de objetivos de tratamiento acordados mutuamente, en la medida de lo posible.

CAPÍTULO 9:

*Qué debe hacer si tiene un problema
o queja (decisiones, apelaciones,
quejas sobre cobertura)*

Capítulo 9. Qué hacer si tiene un problema o una queja (decisiones de cobertura, apelaciones, quejas)

SECCIÓN 1 Introducción

Sección 1.1 Lo que debe hacer si tiene un problema o preocupación

Este Capítulo explica dos tipos de procesos para lidiar con los problemas y preocupaciones:

- Para algunos tipos de problemas, necesita usar el **proceso de decisiones y apelaciones de cobertura**.
- Para otros tipos de problemas, necesita usar el **proceso de poner quejas**; también llamado quejas formales.

Ambos procesos están aprobados por Medicare. Cada proceso tiene un conjunto de normas, procedimientos y fechas límite que debemos respetar usted y nosotros.

La guía en la Sección 3 lo ayudará a identificar el proceso correcto a usar y qué debería de hacer.

Sección 1.2 Acerca de los términos legales

Hay términos legales técnicos para algunas de las normas, procedimientos y tipos de fechas límite que se explican en este capítulo. Muchos de estos términos son desconocidos para la mayoría de las personas y pueden ser difíciles de entender. Para facilitar las cosas, este capítulo:

- Usa palabras más simples en lugar de ciertos términos legales. Por ejemplo, este capítulo generalmente dice “presentar una queja” en lugar de “presentar una queja formal”, “decisión de cobertura” en lugar de “determinación de organización” o “determinación de cobertura” o “determinación en riesgo” “organización de revisión independiente” en lugar de “entidad de revisión independiente”.
- También se evita al máximo el uso de abreviaturas.

Sin embargo, puede ser útil, y algunas veces de mucha importancia, que conozca los términos legales correctos. Saber qué términos usar lo ayudará a comunicarse con más precisión para obtener la ayuda o información adecuadas para su situación. Para ayudarle a conocer qué términos utilizar, incluimos los términos legales cuando proporcionamos los detalles para manejar tipos específicos de situaciones.

Capítulo 9. Qué hacer si tiene un problema o una queja (decisiones de cobertura, apelaciones, quejas)

SECCIÓN 2 Dónde obtener más información y asistencia personalizada

Siempre estamos disponibles para ayudarlo. Aun si tiene una queja del trato que le demos, estamos obligados a respetar su derecho de quejarse. Por lo tanto, siempre debe comunicarse con Servicio al Cliente para obtener ayuda. Pero en algunas situaciones también puede ser que desee ayuda o una guía de alguien que no tenga relación con nosotros. Bajo hay dos entidades que pueden ayudarlo.

Programa Estatal de Asistencia sobre el Seguro Médico (SHIP)

Cada estado tiene un programa de gobierno con consejeros capacitados. El programa no tiene relación con nosotros ni con ninguna compañía de seguros o plan de salud. Los asesores en este programa le pueden ayudar a comprender qué proceso debería utilizar para manejar el problema que tiene. También pueden responder a sus preguntas, proporcionarle más información y ofrecerle una guía sobre qué hacer.

Los servicios de los asesores de SHIP son gratuitos. Encontrará los teléfonos y los URL del sitio web en el Capítulo 2, Sección 3 de este documento.

Medicare

También puede comunicarse con Medicare para obtener ayuda. Para comunicarse con Medicare:

- Puede llamar al 1-800-MEDICARE (1-800-633-4227), que atienden las 24 horas del día, los 7 días de la semana. Los usuarios de TTY deben llamar al 1-877-486-2048.
- También puede visitar el sitio web de Medicare (www.medicare.gov).

SECCIÓN 3 Para solucionar su problema, ¿qué proceso debe usar?

Si usted tiene un problema o una inquietud, solo necesita leer las partes de este capítulo que correspondan a su situación. La guía a continuación será de ayuda.

Capítulo 9. Qué hacer si tiene un problema o una queja (decisiones de cobertura, apelaciones, quejas)

¿Está relacionado su problema o preocupación con sus beneficios o cobertura?

Esto incluye problemas sobre si la atención médica (artículos médicos, servicios o medicamentos con receta de la Parte B) está cubierta o no, la forma en que está cubierta y problemas relacionados con el pago de la atención médica.

Sí.

Consulte la siguiente sección de este capítulo, **Sección 4, Guía básica sobre decisiones de cobertura y apelaciones.**

No.

Pase a la **Sección 10** al final de este capítulo: **Cómo presentar una queja sobre la calidad de la atención, los tiempos de espera, el servicio al cliente u otras preocupaciones.**

DECISIONES SOBRE COBERTURA Y APELACIONES

SECCIÓN 4 Guía básica sobre decisiones de cobertura y apelaciones

Sección 4.1	Cómo solicitar decisiones de cobertura y presentar apelaciones: una visión amplia
--------------------	------------------------------------------------------------------------------------------

Las decisiones de cobertura y las apelaciones se refieren a problemas relacionados con sus beneficios y la cobertura de su atención médica (servicios, artículos y medicamentos con receta de la Parte B, incluido el pago). Para simplificar, solemos referirnos a los artículos y servicios médicos y a los medicamentos con receta de la Parte B de Medicare como **atención médica**. Usted usa el proceso de decisión de cobertura y apelación para cuestiones como si algo está cubierto o no, y la forma en que se cubre.

Cómo solicitar decisiones de cobertura antes de recibir los beneficios

Una decisión de cobertura es una decisión que tomamos sobre sus beneficios y cobertura o la cantidad que pagaremos por su atención médica. Por ejemplo, si su médico de la red del plan lo remite a un especialista médico fuera de la red, esta remisión se considera una decisión de cobertura favorable, a menos que su médico de la red pueda demostrar que usted recibió un

Capítulo 9. Qué hacer si tiene un problema o una queja (decisiones de cobertura, apelaciones, quejas)

aviso de denegación estándar para este especialista médico o que, en la Evidencia de cobertura, se deje claro que el servicio referido no está cubierto bajo ninguna condición. Usted o su médico también se puede comunicar con nosotros y solicitarnos una decisión de cobertura si su médico no está seguro de si cubriremos un servicio médico en particular o se rehúsa a proporcionarle atención médica que usted considera que necesita. En otras palabras, si desea saber si cubriremos una atención médica antes de que la reciba, puede pedirnos que tomemos una decisión de cobertura para usted.

En determinadas circunstancias, se desestimará una solicitud de decisión de cobertura, lo que significa que no la revisaremos. Algunos ejemplos de casos en los que se desestimará una solicitud incluyen si la solicitud está incompleta; si alguien hace la solicitud en su nombre, pero no está legalmente autorizado para hacerlo; o si usted pide que se elimine la solicitud. Si desestimamos una solicitud de decisión de cobertura, le enviaremos una notificación que explicará los motivos y cómo pedir una revisión de la desestimación.

Estamos tomando una decisión de cobertura en su nombre cada vez que decidimos qué está cubierto para usted y cuánto pagamos. En algunos casos, podríamos decidir que la atención médica no está cubierta o que Medicare ya no se la cubre. Si está en desacuerdo con esta decisión de cobertura, puede presentar una apelación.

Cómo presentar una apelación

Si tomamos una decisión de cobertura, ya sea antes o después de que se reciba un beneficio, y usted no está satisfecho, puede **apelar** la decisión. Una apelación es una manera formal de solicitarnos que revisemos y cambiemos una decisión de cobertura que hemos tomado. En ciertas circunstancias, que mencionaremos después, puede solicitar una apelación expedita o **apelación rápida** de una decisión de cobertura. Su apelación la manejan diferentes revisores a los que tomaron la decisión original.

Cuando apela una decisión por primera vez, se llama Apelación de Nivel 1. En esta apelación, revisamos la decisión de cobertura que tomamos para revisar si seguimos las normas apropiadamente. Cuando hayamos completado la revisión, le comunicamos nuestra decisión. En circunstancias limitadas se desestimará una solicitud de apelación de Nivel 1, lo que quiere decir que no revisaremos la solicitud. Algunos ejemplos de casos en los que se desestimará una solicitud incluyen si la solicitud está incompleta; si alguien hace la solicitud en su nombre, pero no está legalmente autorizado para hacerlo; o si usted pide que se elimine la solicitud. Si descartamos una solicitud de apelación de Nivel 1, enviaremos un aviso explicando por qué se descartó la solicitud y cómo pedir la revisión del rechazo.

Si rechazamos total o parcialmente su apelación de Nivel 1 de la atención médica, esta pasará automáticamente al Nivel 2, y la llevará adelante una organización de revisión independiente ajena a nosotros.

Capítulo 9. Qué hacer si tiene un problema o una queja (decisiones de cobertura, apelaciones, quejas)

- Usted no tiene que hacer nada para comenzar una apelación del Nivel 2. Las reglas de Medicare exigen que le enviemos automáticamente la apelación para el Nivel 2 si no estamos completamente de acuerdo con su apelación del Nivel 1.
- Consulte la **Sección 6.4** de este capítulo para más información sobre el nivel 2 de apelaciones.
- Para las apelaciones de medicamentos de la Parte D, si rechazamos toda o parte de su apelación, deberá pedir una apelación de Nivel 2. En la sección 7 de este capítulo se habla con más precisión sobre las apelaciones de la Parte D.

Si usted no está satisfecho con la decisión de la apelación de Nivel 2, es posible que pueda continuar a través de los niveles adicionales de apelación (en la Sección 9 de este Capítulo se explican los procesos de apelación de los Niveles 3, 4 y 5).

Sección 4.2	Cómo obtener ayuda cuando está pidiendo una decisión de cobertura o presentando una apelación
--------------------	------------------------------------------------------------------------------------------------------

Estos son los recursos si decide solicitar cualquier clase de decisión de cobertura o apelar una decisión:

- **Puede llamarnos a Servicios para miembros.**
- **Puede obtener ayuda gratis** del Programa Estatal de Asistencia sobre el Seguro Médico (SHIP).
- **Su médico puede hacer una solicitud por usted.** Si su médico ayuda con una apelación después del Nivel 2, tendrá que nombrarlo como su representante. Llame a Servicios para miembros y pida el formulario *Appointment of Representative (Nombramiento de un representante)*. (También está disponible en el sitio web de Medicare en www.cms.gov/Medicare/CMS-Forms/CMS-Forms/downloads/cms1696.pdf).
 - Para atención médica o medicamentos con receta de la Parte B, su médico puede pedir una decisión de cobertura o una apelación de Nivel 1 por usted. Si se rechaza su apelación en el Nivel 1, automáticamente se trasladará al Nivel 2.
 - Para los medicamentos con receta de la Parte D, su médico u otro proveedor que receta pueden solicitar una decisión de cobertura o una apelación de Nivel 1 en su nombre. Si se deniega su apelación de Nivel 1, su médico o el proveedor que receta puede solicitar la apelación de Nivel 2.
- **Puede pedirle a alguien que lo represente.** Si lo desea, puede nombrar a otra persona para que actúe como su representante para solicitar una decisión de cobertura o presentar una apelación.
 - Si quiere que un amigo, familiar u otra persona sea su representante, llame a Servicios para miembros y pida el formulario *Appointment of Representative*

Capítulo 9. Qué hacer si tiene un problema o una queja (decisiones de cobertura, apelaciones, quejas)

(*Nombramiento de un representante*). (También está disponible en el sitio web de Medicare en www.cms.gov/Medicare/CMS-Forms/CMS-Forms/downloads/cms1696.pdf). El formulario le da a esa persona permiso para actuar de su parte. Deben firmarlo usted y la persona que usted desea que actúe de su parte. Deberá darnos una copia del formulario firmado.

- Aunque podemos aceptar una solicitud de apelación sin el formulario, no podemos comenzar ni completar nuestra revisión hasta que lo recibamos. Si no recibimos el formulario en un plazo de 44 días calendario después de recibir su solicitud de apelación (nuestra fecha límite para tomar una decisión sobre su apelación), su solicitud de apelación será descartada. Si esto sucede, le enviaremos un aviso por escrito en el que se explicarán sus derechos a pedir que una organización de revisión independiente revise nuestra decisión de desestimar su apelación.
- **Usted también tiene derecho a contratar a un abogado.** Puede comunicarse con su propio abogado u obtener el nombre de un abogado de su colegio de abogados local u otro servicio de referencia. También existen grupos que le proporcionarán servicios legales gratuitos si usted reúne los requisitos. Sin embargo, **no es obligatorio que contrate a un abogado** para que pida algún tipo de decisión de cobertura o apelación de una decisión.

Sección 4.3	¿Qué sección de este capítulo tiene información de su situación?
--------------------	-------------------------------------------------------------------------

Hay cuatro tipos de diferentes situaciones que incluyen decisiones sobre cobertura y apelaciones. Ya que cada situación tiene diferentes normas y fechas límite, le damos los detalles de cada una en una sección separada:

- La **Sección 5** de este capítulo: “Su atención médica: Cómo solicitar una decisión de cobertura o presentar una apelación”
- La **Sección 6** de este capítulo: “Sus medicamentos con receta de la Parte D: Cómo solicitar una decisión de cobertura o presentar una apelación”
- La **Sección 7** de este capítulo: “Cómo solicitarnos la cobertura de una estancia en el hospital como paciente hospitalizado más prolongada si usted considera que el médico le está dando de alta demasiado pronto”
- La **Sección 8** de este capítulo: “Cómo pedirnos que sigamos cubriendo ciertos servicios médicos si cree que su cobertura terminará muy pronto” (*Se aplica únicamente a estos servicios: atención médica en casa, atención en un centro de enfermería especializada y servicios en un Centro Integral de Rehabilitación para Pacientes Ambulatorios (CORF)*)

Capítulo 9. Qué hacer si tiene un problema o una queja (decisiones de cobertura, apelaciones, quejas)

Si no está seguro de qué sección debería estar usando, llame a Servicios para miembros. También puede obtener ayuda o información de las organizaciones gubernamentales como su SHIP.

SECCIÓN 5 Su atención médica: Cómo solicitar una decisión de cobertura o presentar una apelación de una decisión de cobertura

Sección 5.1	Esta sección le indica qué debe hacer si tiene problemas para obtener cobertura para atención médica o si quiere que le reembolsemos nuestra parte del costo de su atención
--------------------	------------------------------------------------------------------------------------------------------------------------------------------------------------------------------------

Esta sección se trata de sus beneficios de atención médica. Estos beneficios se describen en el Capítulo 4 de este documento: *Tabla de beneficios médicos (lo que está cubierto y lo que paga usted)*. En algunos casos, se aplican normas diferentes para una solicitud de medicamentos con receta de la Parte B de Medicare. En esos casos, explicaremos cómo difieren las normas para los medicamentos con receta de la Parte B de Medicare de las normas para los productos y servicios médicos.

En esta sección se explica qué puede hacer si está en cualquiera de las siguientes cinco situaciones:

1. No está recibiendo cierta atención médica que desea y considera que nuestro plan la cubre. **Solicite una decisión de cobertura. Sección 5.2.**
2. Nuestro plan no aprueba la atención médica que su médico u otro proveedor médico desean proporcionarle y usted considera que el plan la cubre. **Solicite una decisión de cobertura. Sección 5.2.**
3. Recibió atención médica que considera que el plan debe cubrir, pero dijimos que no pagaremos esta atención médica. **Cómo presentar una apelación. Sección 5.3.**
4. Recibió atención médica, y pagó por ella, y cree que el plan debería cubrirla, por lo que quiere solicitar que el plan le reembolse el costo de esta atención. **Envíenos la factura. Sección 5.5.**
5. Se le comunica que la cobertura que tenía para determinados servicios de atención médica que estaba recibiendo se reducirá o interrumpirá, y usted cree que esto podría perjudicar su salud. **Cómo presentar una apelación. Sección 5.3.**

Capítulo 9. Qué hacer si tiene un problema o una queja (decisiones de cobertura, apelaciones, quejas)

Nota: Si la cobertura que se suspenderá es por atención en el hospital, atención médica en casa, en un centro de enfermería especializada o en un Centro Integral de Rehabilitación para Pacientes Ambulatorios (CORF), usted deberá leer las Secciones 7 y 8 de este Capítulo. En estos tipos de atención se aplican reglas especiales.

Sección 5.2 Paso a paso: Cómo puede solicitar una decisión de cobertura

Términos legales

Cuando una decisión de cobertura es sobre su atención médica, se llama una **determinación de organización**.

Una decisión de cobertura rápida se llama una **determinación expedita**.

Paso 1: Decida si necesita una decisión de cobertura estándar o una decisión de cobertura rápida.

Una decisión de cobertura estándar generalmente se toma en 14 días o 72 horas para medicamentos de la Parte B. Una decisión de cobertura rápida generalmente se toma en el plazo de 72 horas para servicios médicos o 24 horas para medicamentos de la Parte B. Para obtener una decisión de cobertura rápida, debe reunir dos requisitos:

- *Solo* puede solicitar la cobertura de artículos o servicios médicos (no solicitudes de pago de artículos ni servicios ya recibidos).
- Puede obtener una decisión de cobertura rápida *únicamente* si usar las fechas límite estándar puede *ocasionar un daño grave a su salud o afectar su capacidad para funcionar*.
- **Si su médico nos indica que por su salud se necesita una decisión de cobertura rápida, automáticamente aceptaremos tomar una decisión de cobertura rápida.**
- **Si solicita una decisión de cobertura rápida por su cuenta, sin el respaldo de su médico, decidiremos si se necesita por su salud que le demos una decisión de cobertura rápida.** Si no aprobamos una decisión de cobertura rápida, le enviaremos una carta que:
 - Explica que usaremos las fechas límite estándar.
 - Explica que si su médico solicita una decisión de cobertura rápida, automáticamente le daremos una decisión de cobertura rápida.
 - Explica que puede presentar una queja rápida sobre nuestra decisión de darle una decisión de cobertura estándar en lugar de la decisión de cobertura rápida que solicitó.

Capítulo 9. Qué hacer si tiene un problema o una queja (decisiones de cobertura, apelaciones, quejas)

Paso 2: Solicite a nuestro plan que tome la decisión de cobertura o la decisión de cobertura rápida.

- Comience por llamar, escribir o enviar un fax a nuestro plan para hacer su petición de que autoricemos o brindemos cobertura para la atención médica que desea. Usted, su médico o su representante pueden hacerlo. En el Capítulo 2 hay información de contacto.

Paso 3: Consideramos su solicitud de cobertura de atención médica y le damos nuestra respuesta.

Para las decisiones de cobertura estándar usamos las fechas límite estándar.

Esto significa que le daremos una respuesta en el plazo de **14 días calendario** después de haber recibido su solicitud de **un artículo o servicio médico**. Si su solicitud es para un **medicamento con receta de la Parte B de Medicare**, le daremos una respuesta en el **plazo de 72 horas** después de que recibamos su solicitud.

- **Sin embargo**, si pide más tiempo, o si necesitamos reunir más información que lo pueda beneficiar, **podemos tardar hasta 14 días calendario más** si su solicitud es para un artículo o servicio médico. Si decidimos tomar más días, se lo notificaremos por escrito. Si su solicitud es para un medicamento con receta de la Parte B de Medicare, no podemos emplear más tiempo para tomar una decisión.
- Si usted considera que *no* deberíamos tardar más días, puede presentar una queja rápida. Le daremos una respuesta a su queja tan pronto como tomemos la decisión. (El proceso para presentar una queja es diferente del proceso de apelaciones y decisiones de cobertura. Vea la Sección 10 de este capítulo para obtener información sobre las quejas).

Para decisiones de cobertura rápida, usamos un plazo expedito

Una decisión de cobertura rápida significa que le responderemos en el plazo de **72 horas** si su solicitud es por un **producto o servicio médico**. Si su solicitud es para un **medicamento con receta de la Parte B de Medicare**, le daremos una respuesta en un **plazo de 24 horas**.

- **Sin embargo**, si pide más tiempo o si necesitamos más información que pueda beneficiarlo, **podemos tardar hasta 14 días más**. Si decidimos tomar más días, se lo notificaremos por escrito. Si su solicitud es para un medicamento con receta de la Parte B de Medicare, no podemos emplear más tiempo para tomar una decisión.
- Si usted considera que *no* deberíamos tardar más días, puede presentar una queja rápida. (Vea la Sección 10 de este capítulo para obtener información sobre las quejas). Lo llamaremos tan pronto como tomemos la decisión.

Capítulo 9. Qué hacer si tiene un problema o una queja (decisiones de cobertura, apelaciones, quejas)

- Si nuestra respuesta es no a una parte o a todo lo que solicitó, le enviaremos una explicación por escrito.

Paso 4: Si rechazamos su solicitud de cobertura de atención médica, puede apelar.

- Si respondemos que no, usted tiene derecho a pedirnos que reconsideremos esta decisión mediante una apelación. Esto quiere decir que debe pedir de nuevo la cobertura de atención médica que quiere. Si decide presentar una apelación, significa que irá al Nivel 1 del proceso de apelaciones.

Sección 5.3 Paso a paso: Cómo presentar una apelación de Nivel 1

Términos legales

Una apelación al plan sobre una decisión de cobertura de atención médica se llama una **reconsideración** del plan.

Una apelación rápida también se llama una **reconsideración expedita**.

Paso 1: Decida si necesita una apelación estándar o una apelación rápida.

Una apelación estándar generalmente se hace en el plazo de 30 días o de 7 días para medicamentos de la Parte D. Una apelación rápida generalmente se hace en el plazo de 72 horas.

- Si apela una decisión que tomamos sobre la cobertura de atención que usted todavía no ha recibido, usted o su médico deberá decidir si necesita una apelación rápida. Si su médico nos indica que su salud requiere una apelación rápida, se la otorgaremos.
- Los requisitos para obtener una apelación rápida son los mismos que para obtener una decisión de cobertura rápida en la sección 5.2 de este capítulo.

Paso 2: Pida a nuestro plan una apelación o una apelación rápida

- Si está solicitando una apelación estándar, presente su apelación estándar por escrito. En el Capítulo 2 hay información de contacto.
- Si está solicitando una apelación rápida, presente su apelación por escrito o llámenos. En el Capítulo 2 hay información de contacto.
- Debe presentar su solicitud de apelación dentro de un período de 60 días calendario a partir de la fecha en el aviso escrito que enviamos para indicarle nuestra respuesta a su solicitud de una decisión de cobertura. Si no cumple con la

Capítulo 9. Qué hacer si tiene un problema o una queja (decisiones de cobertura, apelaciones, quejas)

fecha límite y tiene un buen motivo, cuando haga su apelación, explique la razón de la tardanza para hacerla. Podemos darle más tiempo para hacer su apelación. Algunos ejemplos de un buen motivo pueden incluir una enfermedad grave que le evitó comunicarse con nosotros o si le damos información incorrecta o incompleta sobre la fecha límite para solicitar una apelación.

- **Puede solicitar una copia de la información relacionada con su decisión médica. Usted y su médico pueden añadir más información para respaldar su apelación.**

Paso 3: Consideramos su apelación y le daremos nuestra respuesta.

- Cuando nuestro plan está revisando su apelación, vemos cuidadosamente toda la información. Verificamos si seguimos todas las normas cuando denegamos su solicitud.
- Reuniremos más información si fuera necesario posiblemente comunicándonos con usted o con su médico.

Fechas límite para una apelación rápida

- Para apelaciones rápidas, debemos darle nuestra respuesta **en el plazo de 72 horas después de recibir su apelación**. Le daremos la respuesta antes si su salud así lo exige.
 - Sin embargo, si pide más tiempo, o si necesitamos más información que pueda beneficiarlo, **podemos tardar hasta 14 días calendario más** si su solicitud es para un artículo o servicio médico. Si decidimos tomar más días, se lo notificaremos por escrito. No podemos emplear más tiempo si su solicitud es para un medicamento con receta de la Parte B de Medicare.
 - Si no le damos una respuesta en el plazo de 72 horas (o cuando termine el período de tiempo extendido si tomamos más días), debemos enviarle automáticamente la solicitud para el Nivel 2 del proceso de apelaciones, que revisará una organización de revisión independiente. En la Sección 5.4 se explica el proceso de apelación de Nivel 2.
- **Si nuestra respuesta es que sí a una parte o todo lo que solicitó**, debemos autorizar o dar la cobertura que hemos acordado dar en las 72 horas posteriores a recibir su apelación.
- **Si nuestra respuesta es no a una parte o todo lo que usted solicitó**, le enviaremos nuestra decisión por escrito y automáticamente su apelación a la organización de revisión independiente para una apelación de Nivel 2. La organización de revisión independiente le notificará por escrito cuando reciba su apelación.

Fechas límite para una apelación estándar

- Para apelaciones estándar, debemos darle una respuesta en el **plazo de 30 días calendario** después de recibir su solicitud. Si su solicitud es para un medicamento

Capítulo 9. Qué hacer si tiene un problema o una queja (decisiones de cobertura, apelaciones, quejas)

- con receta de la Parte B de Medicare que no haya recibido todavía, le daremos nuestra respuesta **en el plazo de 7 días calendario** después de que recibamos su apelación. Le daremos nuestra decisión con mayor rapidez si su estado médico nos lo exige.
- Sin embargo, si pide más tiempo, o si necesitamos más información que pueda beneficiarlo, **podemos tardar hasta 14 días calendario más** si su solicitud es para un artículo o servicio médico. Si decidimos tomar más días, se lo notificaremos por escrito. Si su solicitud es para un medicamento con receta de la Parte B de Medicare, no podemos emplear más tiempo para tomar una decisión.
 - Si usted considera que *no* deberíamos tardar más días, puede presentar una queja rápida. Cuando usted presente una queja rápida, le responderemos en las siguientes 24 horas. (Vea la Sección 10 de este capítulo para obtener información sobre las quejas).
 - Si no le damos una respuesta a más tardar en la fecha límite (o cuando termine el período de tiempo extendido), le enviaremos su solicitud para la apelación de Nivel 2, donde una organización independiente externa revisará la apelación. En la Sección 5.4 se explica el proceso de apelación de Nivel 2.
- **Si nuestra respuesta es afirmativa a una parte o todo lo que solicitó**, debemos autorizar o dar la cobertura en el plazo de 30 días calendario si su solicitud es por un artículo o servicio médico, o **en el plazo de 7 días calendario** si su solicitud es para un medicamento con receta de la Parte B de Medicare.
 - **Si nuestro plan deniega una parte o toda la apelación**, enviamos automáticamente su apelación a la organización de revisión independiente para una apelación de Nivel 2.

Sección 5.4 Paso a paso: Cómo presentar una Apelación de Nivel 2**Términos legales**

El nombre formal para la organización de revisión independiente es **entidad de revisión independiente**. A veces se la llama **IRE** (del inglés Independent Review Entity).

La **organización de revisión independiente es una organización independiente contratada por Medicare**. No está relacionada con nosotros y no es una agencia del gobierno. Esta organización decidirá si la decisión que tomamos es correcta o si debemos cambiarla. Medicare supervisa su trabajo.

Capítulo 9. Qué hacer si tiene un problema o una queja (decisiones de cobertura, apelaciones, quejas)

Paso 1: La organización de revisión independiente revisa su apelación.

- Enviaremos la información referente a su apelación a esta organización. Esta información se conoce como su **expediente del caso**. **Tiene derecho a pedirnos una copia del expediente de su caso.**
- Tiene derecho a darle información adicional a la organización de revisión independiente para respaldar su apelación.
- Los revisores en la organización de revisión independiente revisarán detenidamente toda la información relacionada con su apelación.

Si en el Nivel 1 tuvo una apelación rápida, también tendrá una apelación rápida en el Nivel 2

- Para la apelación rápida, la organización de revisión deberá darle una respuesta a su apelación de Nivel 2 **en el plazo de 72 horas** a partir del momento en que esta la reciba.
- Sin embargo, si su solicitud es para un artículo o servicio médico y la organización de revisión independiente necesita reunir más información que pueda beneficiarlo a usted, **puede tardar hasta 14 días calendario más**. Si su solicitud es para un medicamento con receta de la Parte B de Medicare, la organización de revisión independiente no puede emplear más tiempo para tomar una decisión.

Si en el Nivel 1 tuvo una apelación estándar, también tendrá una apelación estándar en el Nivel 2

- Para la apelación estándar, si su solicitud es para un artículo o servicio médico, la organización de revisión debe darle una respuesta a su apelación de Nivel 2 **en un plazo de 30 días calendario** a partir de que recibe la apelación. Si su solicitud es para un medicamento con receta de la Parte B de Medicare, la organización de revisión debe darle una respuesta a su apelación de Nivel 2 **en el plazo de 7 días calendario** a partir del momento en que reciban su apelación.
- Sin embargo, si su solicitud es para un artículo o servicio médico y la organización de revisión independiente necesita reunir más información que pueda beneficiarlo a usted, **puede tardar hasta 14 días calendario más**. Si su solicitud es para un medicamento con receta de la Parte B de Medicare, la organización de revisión independiente no puede emplear más tiempo para tomar una decisión.

Paso 2: La organización de revisión independiente revisa su apelación.

La organización de revisión independiente le comunicará su decisión por escrito y le explicará los motivos.

Capítulo 9. Qué hacer si tiene un problema o una queja (decisiones de cobertura, apelaciones, quejas)

- **Si la respuesta de la organización de revisión es sí a una parte o toda la solicitud para un artículo o servicio médico,** debemos autorizar la cobertura de atención médica en el plazo de 72 horas o darle el servicio en el plazo de 14 días calendario después de que recibamos la decisión de la organización de revisión para las solicitudes estándar. Para solicitudes expeditas, tenemos 72 horas a partir de la fecha en que recibamos la decisión de la organización de revisión.
- **Si la organización de revisión dice sí a una parte o a toda la solicitud para un medicamento con receta de la Parte B de Medicare,** debemos autorizar o dar el medicamento con receta de la Parte B en el plazo de **72 horas** a partir de que recibamos la decisión de la organización de revisión para las **solicitudes estándar**. Para **solicitudes expeditas**, tenemos **24 horas** a partir de la fecha en que recibamos la decisión de la organización de revisión.
- **Si esta organización dice que no a una parte o a toda su apelación,** quiere decir que están de acuerdo con nosotros con que su solicitud (o parte de su solicitud) de cobertura de atención médica no debe aprobarse. (Esto se llama **confirmar la decisión** o **rechazar su apelación**). En este caso, la organización de revisión independiente le enviará una carta:
 - Explicar la decisión.
 - Notificarle del derecho a una apelación de Nivel 3 si el valor en dólares de la cobertura de atención médica cumple cierto mínimo. El aviso por escrito que usted recibe de la organización de revisión independiente le indicará la cantidad en dólares necesaria para continuar con el proceso de apelaciones.
 - Diciéndole cómo presentar una apelación de Nivel 3.

Paso 3: Si su caso cumple los requisitos, usted elige si quiere continuar con su apelación.

- Hay tres niveles adicionales en el proceso de apelaciones después del Nivel 2 (para un total de cinco niveles de apelaciones). Si quiere pasar a una apelación de Nivel 3, la información sobre cómo hacerlo está en el aviso por escrito que recibirá después de la apelación de Nivel 2.
- Un juez de derecho administrativo o abogado adjudicador se encarga de la Apelación de Nivel 3. En la Sección 9 en este capítulo se explican los Niveles 3, 4 y 5 del proceso de apelaciones.

Capítulo 9. Qué hacer si tiene un problema o una queja (decisiones de cobertura, apelaciones, quejas)**Sección 5.5 ¿Qué sucede si nos está pidiendo que le paguemos nuestra parte de una factura que recibió por atención médica?**

En el Capítulo 7 se describen las situaciones en las que es posible que tenga que solicitar el reembolso o pagar una factura que recibió de un proveedor. Además se le indica cómo enviar los documentos para pedirnos que cubramos tales pagos.

Solicitar un reembolso es solicitar una decisión de cobertura de nuestra parte

Si nos envía los documentos pidiendo el reembolso, nos está pidiendo que tomemos una decisión de cobertura. Para tomar esta decisión, revisaremos si la atención médica que pagó está cubierta. También verificaremos si siguió todas las normas para usar su cobertura de atención médica.

- **Si respondemos sí a su solicitud:** Si la atención médica que pagó está cubierta y siguió todas las normas, le enviaremos el pago de nuestra parte del costo de su atención médica dentro de un plazo de 60 días calendario después que recibamos su solicitud. Si no pagó la atención médica, enviaremos el pago directamente al proveedor.
- **Si rechazamos su solicitud:** Si la atención médica *no* está cubierta, o si *no* ha seguido todas las normas, no enviaremos el pago. En cambio, le enviaremos una carta en la que indicaremos que no pagaremos la atención médica y los motivos.

Si no está de acuerdo con nuestra decisión de denegarle lo solicitado, **puede presentar una apelación**. Si presenta una apelación, significa que nos está solicitando que cambiemos la decisión de cobertura que tomamos cuando rechazamos su solicitud de pago.

Para presentar esta apelación, siga el proceso para apelaciones que describimos en la Sección 5.3. Para las apelaciones relacionadas con reembolso, tenga en cuenta:

- Debemos darle una respuesta en el plazo de 60 días calendario después de recibir su apelación. Si nos solicita reembolsarle la atención médica que usted ya recibió y pagó, no puede solicitar una apelación rápida.
- Si la organización de revisión independiente decide que debemos pagar, debemos enviar el pago a usted o al proveedor en el plazo de 30 días calendario. Si la respuesta a su apelación es positiva en cualquier etapa del proceso de apelaciones después del Nivel 2, debemos enviarle el pago a usted o al proveedor en el término de 60 días calendario.

Capítulo 9. Qué hacer si tiene un problema o una queja (decisiones de cobertura, apelaciones, quejas)

SECCIÓN 6 Sus medicamentos con receta de la Parte D: Cómo solicitar una decisión de cobertura o presentar una apelación

Sección 6.1	Esta sección le indica qué debe hacer si tiene problemas para obtener un medicamento de la Parte D o si quiere que le devolvamos el pago de un medicamento de la Parte D
--------------------	---------------------------------------------------------------------------------------------------------------------------------------------------------------------------------

Sus beneficios incluyen la cobertura de muchos medicamentos con receta. Para que esté cubierto, su medicamento debe utilizarse para una indicación médicamente aceptada. (Consulte el Capítulo 5 para más información sobre una indicación médicamente aceptada). Para obtener información sobre los medicamentos, normas, restricciones y costos de la Parte D, vea los Capítulos 5 y 6. **Esta sección trata únicamente sobre los medicamentos de la Parte D.** Para simplificar, generalmente decimos *medicamento* en el resto de esta sección, en lugar de repetir *medicamento con receta cubierto para pacientes ambulatorios* o *medicamento de la Parte D* todo el tiempo. Nosotros también usamos el término “lista de medicamentos” en lugar de *Lista de medicamentos cubiertos* o *formulario*.

- Si usted no sabe si un medicamento está cubierto o si usted cumple las normas, puede preguntarnos. Para algunos medicamentos es necesario que obtenga nuestra aprobación antes de que lo cubramos.
- Si su farmacia le indica que su receta no puede surtirse como está escrita, la farmacia le dará un aviso por escrito que le explica cómo comunicarse con nosotros para pedir una decisión de cobertura.

Apelaciones y decisiones de cobertura de la Parte D

Términos legales

Una decisión de cobertura inicial sobre sus medicamentos de la Parte D se llama una determinación de cobertura .

Una decisión de cobertura es una decisión que tomamos sobre sus beneficios y cobertura o la cantidad que pagaremos por sus medicamentos. En esta sección se explica qué puede hacer si está en cualquiera de las siguientes situaciones:

- Pedir que cubran un medicamento de la Parte D que no está en la *Lista de medicamentos cubiertos* del plan. **Puede solicitar una excepción. Sección 6.2**
- Pedirnos que cancelemos una restricción en la cobertura del plan por un medicamento (como límites en la cantidad de medicamento que puede obtener). **Puede solicitar una excepción. Sección 6.2**

Capítulo 9. Qué hacer si tiene un problema o una queja (decisiones de cobertura, apelaciones, quejas)

- Cómo solicitar el pago de una cantidad de costo compartido más bajo por un medicamento cubierto en un nivel de costo compartido más alto. **Puede solicitar una excepción. Sección 6.2**
- Cómo solicitar la aprobación previa de un medicamento. **Solicite una decisión de cobertura. Sección 6.4**
- Paga por un medicamento con receta que ya compró. **Pídanos que le devolvamos el pago. Sección 6.4**

Si no está de acuerdo con una decisión de cobertura que hayamos tomado, puede apelar nuestra decisión.

En esta sección se le indica cómo pedir decisiones de cobertura y cómo solicitar una apelación.

Sección 6.2 ¿Qué es una excepción?

Términos legales

Solicitar la cobertura de un medicamento que no está en la “lista de medicamentos” a veces se llama solicitar una **excepción al formulario**.

Solicitar la cancelación de la restricción en la cobertura de un medicamento a veces se llama solicitar una **excepción al formulario**.

Solicitar el pago de un precio más bajo por un medicamento no preferido cubierto a veces se llama pedir una **excepción de nivel**.

Si un medicamento no está cubierto en la forma en que le gustaría que esté cubierto, puede solicitarnos que hagamos una **excepción**. Una excepción es un tipo de decisión de cobertura.

Para que nosotros consideremos su solicitud de excepción, su médico u otro proveedor que receta deberán explicar las razones médicas por las que necesita que se apruebe la excepción. Estos son tres ejemplos de excepciones que usted o su médico y otra persona que emite recetas pueden pedirnos que hagamos:

1. **Cubrir un medicamento de la Parte D que no está en nuestra “lista de medicamentos”.** Si aceptamos cubrir un medicamento que no está en la “lista de medicamentos”, tendrá que pagar la cantidad de costos compartidos que se aplica a los medicamentos del Nivel 3. No puede pedir una excepción de la cantidad de costos compartidos que necesitamos que pague por el medicamento.

Capítulo 9. Qué hacer si tiene un problema o una queja (decisiones de cobertura, apelaciones, quejas)

2. **Eliminar una restricción de un medicamento cubierto.** En el capítulo 5 se describen las normas o restricciones adicionales que se aplican en ciertos medicamentos en nuestra “lista de medicamentos”. Si aceptamos hacer una excepción y anulamos una restricción para usted, puede solicitar una excepción a la cantidad de copago o coseguro que le requerimos pagar por el medicamento.
3. **Cambiar la cobertura de un medicamento a un nivel más bajo de costo compartido.** Todos los medicamentos de nuestra “lista de medicamentos” están en uno de los 4 niveles de costos compartidos. En general, mientras más bajo sea el número del nivel del costo compartido, más bajo será el pago que haga usted como su parte del costo del medicamento.
 - Si nuestra “lista de medicamentos” contiene medicamentos alternativos para tratar su condición médica que se encuentran en un nivel de costo compartido menor que su medicamento, puede solicitar que cubramos su medicamento a la cantidad de costo compartido que se aplica a los medicamentos alternativos.
 - Si el medicamento que está tomando es un producto biológico, puede pedirnos que cubramos su medicamento con una cantidad de costos compartidos más bajos. Esto sería el nivel más bajo que contenga alternativas de productos biológicos para tratar su afección.
 - Si el medicamento que está tomando es un medicamento con nombre de marca, puede pedirnos que cubramos su medicamento a la cantidad de costo compartido que se aplica al nivel más bajo que contenga alternativas de nombres de marca para tratar su condición.
 - Si el medicamento que está tomando es un medicamento genérico, puede pedirnos que cubramos su medicamento a la cantidad de costo compartido que se aplica al nivel más bajo que contenga alternativas ya sea de marca o genéricas para tratar su condición.
 - No puede pedirnos que cambiemos el nivel de costo compartido de ningún medicamento del Nivel 4, Medicamentos de especialidad.
 - Si aprobamos su solicitud de una excepción de nivel y hay más de un nivel de costo compartido más bajo con medicamentos alternativos que no puede tomar, generalmente pagará la cantidad más baja.

Sección 6.3

Aspectos importantes que debe saber sobre pedir excepciones

Su médico debe decirnos las razones médicas

Su médico u otra persona encargada de emitir recetas deben darnos una declaración que explique las razones médicas para solicitar una excepción. Para una decisión más rápida, incluya

Capítulo 9. Qué hacer si tiene un problema o una queja (decisiones de cobertura, apelaciones, quejas)

esta información médica de su médico u otra persona encargada de emitir recetas cuando solicite la excepción.

Nuestra “lista de medicamentos” usualmente incluye más de un medicamento para tratar una condición médica en particular. Estas posibilidades diferentes se llaman medicamentos **alternativos**. Si un medicamento alternativo fuera tan efectivo como el medicamento que está solicitando y no ocasiona más efectos secundarios u otros problemas médicos, generalmente *no* aprobaríamos su solicitud para una excepción. Si nos solicita una excepción de nivel, generalmente *no* aprobaremos su solicitud de excepción, a menos que ninguno de los medicamentos alternativos de los niveles de costo compartido más bajos funcione tan bien para usted o puedan causar una reacción adversa u otro daño.

Podemos responder sí o no a su solicitud

- Si aprobamos su solicitud de una excepción, nuestra aprobación usualmente es válida hasta el final del año del plan. Esto es cierto siempre y cuando su médico siga recetando el medicamento para usted y ese medicamento siga siendo seguro y eficaz para tratar su estado médico.
- Si denegamos su solicitud, puede pedir una otra revisión presentando una apelación.

Sección 6.4	Paso a paso: Cómo solicitar una decisión de cobertura, incluyendo una excepción
--------------------	----------------------------------------------------------------------------------------

Términos legales

Una decisión de cobertura rápida se llama una determinación de cobertura expedita .

Paso 1: Decida si necesita una decisión de cobertura estándar o una decisión de cobertura rápida.

Las **decisiones de cobertura estándares** se tomarán en el plazo de **72 horas** después de que recibamos la constancia de su médico. Las **decisiones de cobertura rápida** se toman en un plazo de **24 horas** después de recibir la declaración de su médico.

Si su enfermedad lo requiere, solicítenos que le demos una decisión de cobertura rápida. Para obtener una decisión de cobertura rápida, debe cumplir dos requisitos:

- Debe estar pidiendo un medicamento que aún no ha recibido. (No puede pedir una decisión de cobertura rápida para pagar un medicamento que ya compró).
- Usar las fechas límite estándar puede ocasionar un daño grave a su salud o afectar su capacidad para funcionar.

Capítulo 9. Qué hacer si tiene un problema o una queja (decisiones de cobertura, apelaciones, quejas)

- **Si su médico u otro proveedor que receta nos indica que por su salud se necesita una decisión de cobertura rápida, automáticamente le aceptaremos tomar una decisión de cobertura rápida.**
- **Si solicita una decisión de cobertura rápida por su cuenta (sin el apoyo de su médico o de otro proveedor que receta), decidiremos si se necesita por su salud que le demos una decisión de cobertura rápida.** Si no aprobamos una decisión de cobertura rápida, le enviaremos una carta que:
 - Explica que usaremos las fechas límite estándar.
 - Explica que, si su médico u otro proveedor que receta solicitan la decisión de cobertura rápida, automáticamente le daremos una decisión de cobertura rápida.
 - También le indicará cómo puede presentar una queja rápida sobre nuestra decisión de darle una decisión de cobertura estándar en lugar de la decisión de cobertura rápida que solicitó. Nosotros responderemos a su queja en el plazo de 24 horas después de recibirla.

Paso 2: Solicite una decisión de cobertura estándar o una decisión de cobertura rápida.

Comience por llamar, escribir o enviar un fax a nuestro plan para hacer su petición de que autoricemos o brindemos cobertura para la atención médica que desea. También puede tener acceso al proceso de decisión de cobertura en nuestro sitio web. Debemos aceptar todas las solicitudes por escrito, incluso las solicitudes que se presenten en el *formulario CMS Model Coverage Determination Request (solicitud de determinación de cobertura de modelo de CMS)*, que está disponible en nuestro sitio web. En el Capítulo 2 hay información de contacto. Para ayudarnos a procesar su solicitud, asegúrese de incluir su nombre, información de contacto e información que identifique el reclamo denegado que se está apelando.

Usted, su médico (u otro proveedor que receta) o su representante pueden hacerlo. También puede pedirle a un abogado que actúe en su nombre. La Sección 4 de este capítulo explica cómo puede darle el permiso por escrito a otra persona para que actúe como su representante.

- **Si está solicitando una excepción, entregue la declaración de respaldo**, que son las razones médicas para la excepción. Su médico u otro proveedor que receta pueden enviarnos la declaración por fax o correo. O, su médico u otra persona encargada de emitir recetas pueden indicarnos por teléfono y luego enviar por fax o correo una declaración escrita, de ser necesario.

Capítulo 9. Qué hacer si tiene un problema o una queja (decisiones de cobertura, apelaciones, quejas)

Paso 3: Consideramos su solicitud y le damos nuestra respuesta.

Fechas límite para una decisión de cobertura rápida

- Debemos darle nuestra respuesta **en el plazo de 24 horas** después de recibir su solicitud.
 - Para las excepciones, le daremos nuestra respuesta en el plazo de 24 horas después de que recibamos la declaración de respaldo de su médico. Le daremos la respuesta antes si su salud así lo exige.
 - Si no cumplimos esta fecha límite, es necesario que enviemos su solicitud al Nivel 2 del proceso de apelaciones, donde la revisará una organización de revisión independiente.
- **Si nuestra respuesta es sí a parte o todo lo que solicitó**, debemos darle la cobertura acordada en el plazo de 24 horas después de recibir su solicitud o la declaración del médico que respalda su solicitud.
- **Si nuestra respuesta es no a una parte o a todo lo que solicitó**, le enviaremos una declaración por escrito explicando por qué dijimos que no. También le diremos cómo puede apelar.

Fechas límite para una decisión de cobertura estándar sobre un medicamento que aún no ha recibido

- Debemos darle nuestra respuesta **en el plazo de 72 horas** después de recibir su solicitud.
 - Para las excepciones, le daremos nuestra respuesta en el plazo de 72 horas después de que recibamos la declaración de respaldo de su médico. Le daremos la respuesta antes si su salud así lo exige.
 - Si no cumplimos esta fecha límite, debemos enviar su solicitud al Nivel 2 del proceso de apelaciones, donde la revisará una organización de revisión independiente.
- **Si nuestra respuesta es sí a parte o todo lo que solicitó**, debemos **darle la cobertura** acordada en el **plazo de 72 horas** después de que recibamos su solicitud o la declaración del médico que respalda su solicitud.
- **Si nuestra respuesta es no a una parte o a todo lo que solicitó**, le enviaremos una declaración por escrito explicando por qué dijimos que no. También le diremos cómo puede apelar.

Capítulo 9. Qué hacer si tiene un problema o una queja (decisiones de cobertura, apelaciones, quejas)

Los plazos para una decisión de cobertura estándar sobre el pago de un medicamento que ya ha comprado

- Debemos darle una respuesta en el **plazo de 14 días calendario** después de recibir su solicitud.
 - Si no cumplimos esta fecha límite, es necesario que enviemos su solicitud al Nivel 2 del proceso de apelaciones, donde la revisará una organización de revisión independiente.
- **Si nuestra respuesta es sí en todo o en parte a su solicitud**, también debemos hacer el pago en el plazo de 14 días calendario después de recibir su solicitud.
- **Si nuestra respuesta es no a una parte o a todo lo que solicitó**, le enviaremos una declaración por escrito explicando por qué dijimos que no. También le diremos cómo puede apelar.

Paso 4: Si rechazamos su solicitud de cobertura, puede presentar una apelación.

- Si respondemos que no, usted tiene derecho a pedirnos que reconsideremos esta decisión mediante una apelación. Esto quiere decir pedir de nuevo que obtenga la cobertura del medicamento que quiere. Si decide hacer una apelación, significa que irá al Nivel 1 del proceso de apelaciones.

Sección 6.5	Paso a paso: Cómo presentar una apelación de Nivel 1
--------------------	-------------------------------------------------------------

Términos legales
Una apelación al plan sobre una decisión de cobertura de un medicamento de la Parte D se llama una reconsideración del plan.
Una apelación rápida también se llama una reconsideración expedita .

Paso 1: Decida si necesita una apelación estándar o una apelación rápida.

Una apelación estándar generalmente se hace en el plazo de 7 días. Una apelación rápida generalmente se hace en el plazo de 72 horas. Si su salud lo exige, pida una apelación rápida

- Si está apelando una decisión que tomamos sobre un medicamento que todavía no ha recibido, usted y su médico u otro proveedor que receta deberá decidir si necesita una apelación rápida.
- Los requisitos para obtener una apelación rápida son los mismos que para obtener una decisión de cobertura rápida en la sección 6.4 de este capítulo.

Capítulo 9. Qué hacer si tiene un problema o una queja (decisiones de cobertura, apelaciones, quejas)

Paso 2: Usted, su representante, médico u otro proveedor que receta deben comunicarse con nosotros y presentar su apelación de Nivel 1. Si es necesario por su salud obtener una respuesta rápida, debe solicitar una **apelación rápida**.

- **Para apelaciones estándar, presente una solicitud por escrito.** En el Capítulo 2 hay información de contacto.
- **Para apelaciones rápidas, presente su apelación por escrito o llámenos al 800-311-7517.** En el Capítulo 2 hay información de contacto.
- **Debemos aceptar todas las solicitudes por escrito,** incluso las solicitudes que se presenten en el *formulario CMS Model Coverage Determination Request (solicitud de determinación de cobertura de modelo de CMS)*, que está disponible en nuestro sitio web. Asegúrese de incluir su nombre, información de contacto y la información relacionada con su reclamo para ayudarnos a procesar su solicitud.
- **Debe presentar su solicitud de apelación dentro de un período de 60 días calendario** a partir de la fecha en el aviso escrito que enviamos para indicarle nuestra respuesta a su solicitud de una decisión de cobertura. Si no cumple con la fecha límite y tiene un buen motivo, cuando haga su apelación, explique la razón de la tardanza para hacerla. Podemos darle más tiempo para hacer su apelación. Algunos ejemplos de un buen motivo pueden incluir una enfermedad grave que le evitó comunicarse con nosotros o si le damos información incorrecta o incompleta sobre la fecha límite para solicitar una apelación.
- **Puede solicitar una copia de la información en su apelación y agregar más información.** Usted y su médico pueden añadir más información para respaldar su apelación.

Paso 3: Consideramos su apelación y le damos nuestra respuesta.

- Cuando revisamos su apelación, detenidamente volvemos a ver toda la información sobre su solicitud de cobertura. Verificamos si seguimos todas las normas cuando denegamos su solicitud. Es posible que nos comuniquemos con usted o con su médico u otro profesional que receta para obtener más información.

Fechas límite para una apelación rápida

- Para apelaciones rápidas, debemos darle nuestra respuesta **en el plazo de 72 horas después de recibir su apelación.** Le daremos la respuesta antes si su salud así lo exige.
 - Si no le damos una respuesta en el plazo de 72 horas, debemos enviar su solicitud al Nivel 2 del proceso de apelaciones donde la revisará una organización de revisión independiente. En la Sección 6.6 se explica el proceso de apelación de Nivel 2.

Capítulo 9. Qué hacer si tiene un problema o una queja (decisiones de cobertura, apelaciones, quejas)

- **Si nuestra respuesta es afirmativa a una parte o todo lo que solicitó**, debemos dar la cobertura que acordamos dar en un plazo de 72 horas después de haber recibido su apelación.
- **Si nuestra respuesta es negativa a una parte o todo lo que solicitó**, le enviaremos una declaración por escrito que explica el motivo de la denegación y cómo puede apelar nuestra decisión.

Fechas límite para una apelación estándar sobre un medicamento que aún no ha recibido

- Para apelaciones estándar, debemos darle una respuesta en el **plazo de 7 días calendario** después de recibir su solicitud. Le daremos nuestra decisión más pronto si no ha recibido el medicamento todavía y su condición médica requiere que lo hagamos.
 - Si no le damos una decisión en el plazo de 7 días calendario, debemos enviar su solicitud al Nivel 2 del proceso de apelaciones donde la revisará una organización de revisión independiente. En la Sección 6.6 se explica el proceso de apelación de Nivel 2.
- **Si nuestra respuesta es afirmativa a una parte o todo lo que solicitó**, debemos dar la cobertura tan pronto como sea necesario por su salud, pero no más tarde de **7 días calendario** después de que hayamos recibido su apelación.
- **Si nuestra respuesta es negativa a una parte o todo lo que solicitó**, le enviaremos una declaración por escrito que explica el motivo de la denegación y cómo puede apelar nuestra decisión.

Los plazos para una apelación estándar sobre el pago de un medicamento que ya ha comprado

- Debemos darle una respuesta en el **plazo de 14 días calendario** después de recibir su solicitud.
 - Si no cumplimos esta fecha límite, debemos enviar su solicitud al Nivel 2 del proceso de apelaciones, donde la revisará una organización de revisión independiente.
- **Si nuestra respuesta es afirmativa a una parte o todo lo que solicitó**, también debemos hacerle el pago en el plazo de **30 días calendario** después de que recibamos su solicitud.
- **Si nuestra respuesta es no a una parte o a todo lo que solicitó**, le enviaremos una declaración por escrito explicando por qué dijimos que no. También le diremos cómo puede apelar.

Paso 4: Si decimos que no a su apelación, usted decide si quiere continuar con el proceso de apelación y presentar *otra* apelación.

- Si decide presentar otra apelación, eso significa que su apelación continuará al Nivel 2 del proceso de apelaciones.

Capítulo 9. Qué hacer si tiene un problema o una queja (decisiones de cobertura, apelaciones, quejas)**Sección 6.6 Paso a paso: Cómo presentar una apelación de Nivel 2****Términos legales**

El nombre formal para la organización de revisión independiente es **entidad de revisión independiente**. A veces se la llama **IRE**.

La organización de revisión independiente es una organización independiente contratada por Medicare. No está relacionada con nosotros y no es una agencia del gobierno. Esta organización decidirá si la decisión que tomamos es correcta o si debemos cambiarla. Medicare supervisa su trabajo.

Paso 1: Usted (o su representante, su médico u otro proveedor que receta) debe comunicarse con la organización de revisión independiente y solicitar una revisión de su caso.

- Si decimos que no a su apelación de Nivel 1, la notificación por escrito que le enviemos incluirá **instrucciones sobre cómo presentar una apelación de Nivel 2** a la organización de revisión independiente. Estas instrucciones le indican quién puede presentar esta apelación de Nivel 2, qué fechas límite debe seguir y cómo comunicarse con la organización de revisión. Sin embargo, si no completamos nuestra revisión en el período de tiempo correspondiente, o si tomamos una decisión no favorable con respecto a la determinación **en riesgo** según nuestro programa de administración de medicamentos, enviaremos su reclamo automáticamente a la IRE.
- Enviaremos la información referente a su apelación a esta organización. Esta información se conoce como su **expediente del caso**. **Tiene derecho a pedirnos una copia del expediente de su caso.**
- Tiene derecho a darle información adicional a la organización de revisión independiente para respaldar su apelación.

Paso 2: La organización de revisión independiente revisa su apelación.

Los revisores en la organización de revisión independiente revisarán detenidamente toda la información relacionada con su apelación.

Fechas límite para la apelación rápida

- Si su salud lo requiere, solicite a la organización de revisión independiente que le dé una apelación rápida.
- Si la organización de revisión acepta darle una apelación rápida, la organización de revisión debe darle una respuesta a su apelación de Nivel 2 **dentro de un período de 72 horas** después de que reciba su solicitud de apelación.

Capítulo 9. Qué hacer si tiene un problema o una queja (decisiones de cobertura, apelaciones, quejas)

Fechas límite para la apelación estándar

- Para las apelaciones estándar, la organización de revisión debe darle una respuesta a su apelación de Nivel 2 **en el plazo de 7 días calendario** después de que reciba su apelación si es por un medicamento que todavía no ha recibido. Si está solicitando que le reembolsemos un medicamento que ya compró, la organización de revisión debe darle una respuesta a su apelación de Nivel 2 **en el plazo de 14 días calendario** después de que reciba su solicitud.

Paso 3: La organización de revisión independiente revisa su apelación.

Para apelaciones rápidas:

- **Si la organización de revisión independiente accede a todo o a una parte de lo que solicitó**, debemos darle la cobertura de medicamentos que aprobó la organización de revisión en el plazo **de 24 horas** después de recibir la decisión de la organización de revisión.

Para apelaciones estándar:

- **Si la organización de revisión independiente accede a todo o a una parte de su solicitud de cobertura**, debemos darle la **cobertura de medicamentos** que aprobó la organización de revisión **en el plazo de 72 horas** después de que recibamos la decisión de la organización de revisión.
- **Si la organización de revisión independiente dice sí a parte o toda su solicitud de reembolso del pago** de un medicamento que ya compró, estamos obligados a **enviarle el pago en el plazo de 30 días calendario** después de recibir la decisión de la organización de revisión.

¿Qué sucede si la organización de revisión deniega su apelación?

Si esta organización dice que no a una **parte o a toda** su apelación, quiere decir que están de acuerdo nuestra decisión de no aprobar su solicitud (o parte de su solicitud). (Esto se llama **confirmar la decisión**. También, **rechazar su apelación**). En este caso, la organización de revisión independiente le enviará una carta:

- Explicar la decisión.
- Notificarle del derecho a una apelación de Nivel 3 si el valor en dólares de la cobertura de medicamentos que está solicitando cumple cierto mínimo. Si el valor en dólares de la cobertura de medicamentos que está solicitando es demasiado bajo, no puede presentar otra apelación y la decisión en el Nivel 2 es definitiva.
- Decirle el valor en dólares que debe estar en disputa para continuar con el proceso de apelación.

Capítulo 9. Qué hacer si tiene un problema o una queja (decisiones de cobertura, apelaciones, quejas)

Paso 4: Si su caso cumple los requisitos, usted elige si quiere continuar con su apelación.

- Hay tres niveles adicionales en el proceso de apelaciones después del Nivel 2 (para un total de cinco niveles de apelaciones).
- Si quiere pasar a una apelación de Nivel 3, la información sobre cómo hacerlo está en el aviso por escrito que recibirá después de la decisión de la apelación de Nivel 2.
- Un juez de derecho administrativo o abogado adjudicador se encarga de la Apelación de Nivel 3. La Sección 9 en este capítulo profundiza más sobre los Niveles 3, 4 y 5 del proceso de apelaciones.

SECCIÓN 7 Cómo solicitarnos la cobertura de una estancia en el hospital como paciente hospitalizado más prolongada si usted considera que el médico le está dando de alta demasiado pronto

Cuando se le admite a un hospital, tiene derecho a recibir todos sus servicios de hospital cubiertos que sean necesarios para diagnosticar y tratar su enfermedad o lesión.

Durante su hospitalización cubierta, el médico y el personal del hospital trabajarán con usted para prepararse para el día que salga del hospital. Ellos ayudarán a coordinar la atención que pueda necesitar cuando se vaya.

- El día en que se va del hospital se llama su **fecha de alta**.
- Cuando se decida la fecha del alta, el médico o el personal del hospital se lo comunicará.
- Si cree que se le está pidiendo que salga del hospital muy pronto, puede solicitar una hospitalización más larga y evaluaremos su solicitud.

Sección 7.1 Durante su estancia en el hospital como paciente hospitalizado, recibirá un aviso por escrito de Medicare que le informa sus derechos

En el plazo de dos días después de ingresar en el hospital, se le dará un aviso por escrito llamado *Un mensaje importante de Medicare sobre sus derechos*. Todos los beneficiarios de Medicare reciben una copia de este aviso. Si no recibe el aviso de alguien del hospital (por ejemplo, un asistente social o un enfermero), pídalo a cualquier empleado del hospital. Si necesita ayuda, llame a Servicios para miembros o al 1-800-MEDICARE (1-800-633-4227), las 24 horas del día, los 7 días de la semana (TTY 1-877-486-2048).

Capítulo 9. Qué hacer si tiene un problema o una queja (decisiones de cobertura, apelaciones, quejas)

1. Lea este aviso detenidamente y siéntase en la libertad de hacer cualquier pregunta si no lo entiende. Lo informa de:

- Su derecho a recibir servicios cubiertos por Medicare durante y después de su hospitalización, según lo ordene su médico. Esto incluye el derecho a saber cuáles son estos servicios, quién pagará por ellos y dónde los puede obtener.
- Su derecho a participar en cualquier decisión sobre su hospitalización.
- Dónde reportar cualquier preocupación que tenga sobre la calidad de la atención en el hospital.
- Su derecho a **solicitar una revisión inmediata** de la decisión de darle el alta si cree que le están dando el alta del hospital demasiado pronto. Esta es una manera formal y legal de solicitar un atraso en su fecha del alta de manera que cubramos la atención en el hospital por más tiempo.

2. Se le pedirá que firme el aviso por escrito para mostrar que lo recibió y que entiende sus derechos.

- Se le pedirá que usted o alguien que actúe en su nombre que firme el aviso.
- Firmar el aviso indica *solamente* que ha recibido la información sobre sus derechos. El aviso no indica la fecha del alta. Firmar el aviso **no significa** que está de acuerdo con una fecha de alta.

3. Guarde su copia del aviso para que tenga disponible la información sobre cómo presentar una apelación (o reportar una preocupación sobre la calidad de la atención) si la necesita.

- Si usted firma el aviso más de dos días antes de su fecha del alta, recibirá otra copia antes de que se le programe su alta.
- Para ver una copia de este aviso con antelación, puede llamar a Servicios para miembros o 1-800 MEDICARE (1-800-633-4227), las 24 horas del día, los 7 días de la semana. Los usuarios de TTY deben llamar al 1-877-486-2048. También podrá ver el aviso en línea en www.cms.gov/Medicare/Medicare-General-Information/BNI/HospitalDischargeAppealNotices.

Sección 7.2**Paso a paso: Cómo presentar una apelación de Nivel 1 para cambiar su fecha de alta del hospital**

Si desea solicitar que cubramos sus servicios hospitalarios como paciente hospitalizado por un tiempo más largo, tendrá que utilizar el proceso de apelaciones para hacer esta solicitud. Antes de que comience, entienda lo que debe hacer y cuáles son los plazos.

Capítulo 9. Qué hacer si tiene un problema o una queja (decisiones de cobertura, apelaciones, quejas)

- **Siga el proceso.**
- **Cumpla las fechas límite.**
- **Pida ayuda si la necesita.** Si tiene alguna pregunta o necesita ayuda en cualquier momento, llame a Servicios para miembros. O llame al Programa Estatal de Asistencia sobre el Seguro Médico, una organización del gobierno que ofrece asistencia personalizada.

Durante una apelación de Nivel 1, la Organización para la mejoría de calidad revisa su apelación. Verifica si su fecha de alta planificada es médicamente apropiada para usted.

La **Organización para la mejoría de calidad** es un grupo de médicos u otros profesionales de atención médica pagados por el gobierno federal para revisar y ayudar a mejorar la calidad de la atención para las personas con Medicare. Esto incluye revisar las fechas de alta del hospital para las personas con Medicare. Estos expertos no son parte de nuestro plan.

Paso 1: Comuníquese con la Organización para la mejoría de calidad en su estado y solicite una revisión de inmediato de su alta del hospital. Debe actuar rápido.

¿Cómo puede comunicarse con esta organización?

- El aviso por escrito que recibió (*Un mensaje importante de Medicare sobre sus derechos*) le informa cómo comunicarse con esta organización. O busque el nombre, dirección y teléfono de la Organización para la mejoría de calidad de su estado en el Capítulo 2.

Actúe rápido:

- Para hacer su apelación, debe ponerse en contacto con la Organización para la mejoría de calidad *antes* de salir del hospital y **no más tarde de la medianoche del día en que le den el alta.**
 - **Si cumple esta fecha límite,** puede quedarse en el hospital *después* de su fecha del alta *sin pagar por ello* mientras espera la decisión de su apelación de la Organización para la mejoría de calidad.
 - **Si no cumple esta fecha límite** y decide quedarse en el hospital después de la fecha planificada del alta, *puede que tenga pagar todos los costos* de la atención en el hospital que reciba después de la fecha programada para el alta.
- Si pierde la fecha límite para comunicarse sobre su apelación con la Organización para la mejoría de calidad, y todavía quiere apelar, entonces debe hacerlo directamente a nuestro plan. Para obtener información sobre esta otra manera para hacer su apelación consulte la Sección 7.4.

Capítulo 9. Qué hacer si tiene un problema o una queja (decisiones de cobertura, apelaciones, quejas)

Una vez solicite una revisión inmediata del alta del hospital, la Organización para la mejoría de calidad se comunicará con usted. A más tardar a mediodía del día después de que se comunique con nosotros le daremos un **Aviso detallado del alta**. Este aviso le da su fecha planificada del alta y explica en detalle los motivos por los que su médico, el hospital y nosotros consideramos que es correcto (médicamente apropiado) que se le dé el alta en esa fecha.

Puede obtener un ejemplo del **Aviso detallado del alta** llamando a Servicios para miembros o al 1-800-MEDICARE (1-800-633-4227), 24 horas al día, los 7 días de la semana. (Los usuarios de TTY deben llamar al 1-877-486-2048). O puede ver un aviso de muestra en línea en www.cms.gov/Medicare/Medicare-General-Information/BNI/HospitalDischargeAppealNotices.

Paso 2: La Organización para la mejoría de calidad hace una revisión independiente de su caso.

- Los profesionales de atención médica en la Organización para la mejoría de calidad (los *revisores*) le preguntarán a usted o a su representante el motivo por el que considera que la cobertura de los servicios debe continuar. Usted no tiene que preparar nada por escrito, pero puede hacerlo si quiere.
- Los revisores también revisarán su información médica, hablarán con su médico y revisarán la información que el hospital y nosotros les hemos proporcionado.
- Al mediodía del día después de que los revisores nos avisaron de su apelación, usted recibirá de nosotros un aviso por escrito con su fecha del alta planificada. Este aviso también explica en detalle los motivos por los que su médico, el hospital y nosotros consideramos que es correcto (médicamente apropiado) que se le dé el alta en esa fecha.

Paso 3: En el plazo de un día completo después de recibir toda la información necesaria, la Organización para la mejoría de calidad le dará su respuesta en cuanto a su apelación.

¿Qué sucede si la respuesta es afirmativa?

- Si la organización de revisión dice que *sí*, **debemos seguir dándole servicios de hospital de paciente hospitalizado durante todo el tiempo que estos servicios sean médicamente necesarios.**
- Tendrá que seguir pagando su parte de los costos (como deducibles o copagos, si aplican). Además, puede haber limitaciones en sus servicios hospitalarios cubiertos.

¿Qué sucede si la respuesta es negativa?

- Si la organización de revisión dice que *no*, están diciendo que la fecha en que se ha programado darlo de alta es médicamente apropiada. En caso de que esto suceda, **nuestra cobertura por servicios en el hospital para pacientes hospitalizados finalizará**

Capítulo 9. Qué hacer si tiene un problema o una queja (decisiones de cobertura, apelaciones, quejas)

al mediodía del día *posterior* a que la Organización para la mejoría de calidad le dé su respuesta a la apelación.

- Si la organización de revisión dice que *no* a su apelación y usted decide quedarse en el hospital, entonces **puede que tenga que pagar el costo completo** de la atención en el hospital que reciba después del mediodía del día después de que la Organización para la mejoría de calidad le dé su respuesta a su apelación.

Paso 4: Si la respuesta a su apelación de Nivel 1 es “no”, usted decide si quiere presentar otra apelación.

- Si la Organización para la mejoría de calidad *denegó* su apelación y usted se queda en el hospital después de la fecha en que se ha programado darlo de alta, entonces puede presentar otra apelación. Presentar otra apelación significa que pasa al **Nivel 2** del proceso de apelaciones.

Sección 7.3	Paso a paso: Cómo presentar una apelación de Nivel 2 para cambiar su fecha de alta del hospital
--------------------	--------------------------------------------------------------------------------------------------------

Durante una Apelación de Nivel 2, usted solicita a la Organización para la mejoría de calidad que revise nuevamente la decisión que tomaron en la primera apelación. Si la Organización para la mejoría de calidad rechaza su apelación de Nivel 2, usted podría tener que pagar el costo total de su estancia después de su fecha planificada para el alta.

Paso 1: Comuníquese con la Organización para la mejoría de calidad de nuevo y pida otra revisión.

- Debe solicitar esta revisión **en un plazo de 60 días calendario** después de la fecha en que la Organización para la mejoría de calidad haya *denegado* su apelación de Nivel 1. Usted podrá pedir esta revisión solamente si permanece en el hospital después de la fecha en que terminó su cobertura por el cuidado.

Paso 2: La Organización para la mejoría de calidad hace una segunda revisión de su situación.

- Los revisores de la Organización para la mejoría de calidad analizarán otra vez, toda la información relacionada con su apelación.

Capítulo 9. Qué hacer si tiene un problema o una queja (decisiones de cobertura, apelaciones, quejas)

Paso 3: En el plazo de 14 días calendario después de recibir su solicitud para una apelación de Nivel 2, los revisores decidirán sobre su apelación y le darán su decisión.

Si la respuesta de la organización es sí:

- **Debemos reembolsarle** nuestra parte de los costos de la atención en el hospital que ha recibido desde el mediodía del día después de la fecha en que la Organización para la mejoría de calidad denegó su primera apelación. **Debemos seguir dando cobertura para la atención en el hospital como paciente hospitalizado por el tiempo que sea médicamente necesario.**
- Usted deberá seguir pagando su parte de los costos y es posible que se apliquen limitaciones de cobertura.

Si la respuesta de la organización es no:

- Significa que ellos están de acuerdo con la decisión que tomaron respecto a su apelación de Nivel 1. Esto se llama “confirmar la decisión”.
- El aviso que recibe le indica por escrito lo que puede hacer si desea continuar con el proceso de revisión.

Paso 4: Si la respuesta es negativa, usted deberá decidir si quiere continuar con su apelación y pasar al Nivel 3.

- Hay tres niveles adicionales en el proceso de apelaciones después del Nivel 2 (para un total de cinco niveles de apelaciones). Si quiere pasar a una apelación de Nivel 3, la información sobre cómo hacerlo está en el aviso por escrito que recibirá después de la decisión de la apelación de Nivel 2.
- Un juez de derecho administrativo o abogado adjudicador se encarga de la Apelación de Nivel 3. La Sección 9 en este capítulo profundiza más sobre los Niveles 3, 4 y 5 del proceso de apelaciones.

Capítulo 9. Qué hacer si tiene un problema o una queja (decisiones de cobertura, apelaciones, quejas)

Sección 7.4 ¿Qué sucede si se vence el plazo para presentar una apelación de Nivel 1 con el objeto de cambiar la fecha de alta del hospital?**Términos legales**

Una revisión rápida (o apelación rápida) también se conoce como una **apelación expedita**.

En lugar de eso puede apelar a nosotros

Como se explica arriba, debe actuar rápidamente para empezar su apelación del Nivel 1 del alta del hospital. Si se vence el plazo para ponerse en contacto con esta Organización para la mejoría de calidad, hay otra forma de presentar su apelación.

Si usa esta otra manera de presentar su apelación, *los dos primeros niveles de apelación son distintos*.

Paso a paso: Cómo presentar una apelación *alterna* de Nivel 1**Paso 1: Comuníquese con nosotros y solicite una revisión rápida.**

- **Solicite una revisión rápida.** Esto significa que nos pide que le demos una respuesta usando los plazos rápidos en lugar de los estándar. En el Capítulo 2 hay información de contacto.

Paso 2: Hacemos una revisión rápida de la fecha de alta programada para comprobar si el alta era médicamente apropiada.

- Durante esta revisión, analizaremos toda la información sobre su hospitalización. Comprobamos si su fecha prevista del alta fue médicamente apropiada. Vemos si la decisión de cuándo debe salir del hospital fue justa y si se siguieron todas las normas.

Paso 3: Le comunicamos nuestra decisión en el plazo de 72 horas después de que pida la revisión rápida.

- **Si la respuesta a su apelación es sí,** significa que estamos de acuerdo con usted de que aún necesita estar en el hospital después de la fecha del alta. Continuaremos prestándole los servicios cubiertos de hospital de paciente hospitalizado por el tiempo en que sean médicamente necesarios. También significa que hemos acordado reembolsarle nuestra parte de los costos de atención que recibió desde la fecha cuando dijimos que terminaba su cobertura. (Debe pagar la parte que le corresponde de los costos y es posible que se apliquen limitaciones de cobertura).

Capítulo 9. Qué hacer si tiene un problema o una queja (decisiones de cobertura, apelaciones, quejas)

- **Si decimos que no a su apelación**, estamos diciendo que la fecha en que se ha programado darlo de alta es médicamente apropiada. Nuestra cobertura de sus servicios hospitalarios finaliza a partir del día que dijimos cobertura habría terminado.
 - Si se quedó en el hospital *después* de la fecha en que se había programado darlo de alta, entonces **puede que tenga que pagar el costo completo** de la atención en el hospital que recibió después de la fecha en que se había programado darlo de alta.

Paso 4: Si rechazamos su apelación, su caso automáticamente se enviará al siguiente nivel del proceso de apelación.

Paso a paso: Proceso *alternativo* de apelaciones de Nivel 2

Términos legales
El nombre formal para la organización de revisión independiente es entidad de revisión independiente . A veces se la llama IRE.

La organización de revisión independiente es una organización independiente contratada por Medicare. No está relacionada con nuestro plan y no es una agencia del gobierno. Esta organización decidirá si la decisión que tomamos es correcta o si debemos cambiarla. Medicare supervisa su trabajo.

Paso 1: Automáticamente enviaremos su caso a la organización de revisión independiente.

- Debemos enviar la información de su apelación de Nivel 2 a la organización de revisión independiente en el plazo de 24 horas a partir del momento en que le digamos que se denegó su primera apelación. (Si considera que no cumplimos con esta fecha límite u otras fechas límite, puede presentar una queja. La Sección 10 de este capítulo le indica cómo presentar una queja).

Paso 2: La organización de revisión independiente hace una revisión rápida de su apelación. Los revisores le dan una respuesta en el plazo de 72 horas.

- Los revisores en la organización de revisión independiente revisarán detenidamente toda la información relacionada con su apelación del alta del hospital.
- **Si la organización dice *sí* a su apelación**, debemos entonces pagarle nuestra parte de los costos de la atención en el hospital que recibió desde la fecha de su alta planificada. También debemos continuar la cobertura del plan de servicios hospitalarios como paciente hospitalizado durante el tiempo que sea médicamente necesario. Usted debe seguir pagando su parte de los costos. Si corresponden límites de cobertura, estos podrían limitar cuánto le reembolsaremos o durante cuánto tiempo seguiremos cubriendo sus servicios.

Capítulo 9. Qué hacer si tiene un problema o una queja (decisiones de cobertura, apelaciones, quejas)

- Si la organización dice **no** a su apelación, eso significa que ellos están de acuerdo en que su fecha de alta planificada era médicamente apropiada.
 - El aviso por escrito que recibe de la organización de revisión independiente le dirá cómo comenzar una apelación de Nivel 3 con el proceso de revisión, del que se hace cargo un juez de derecho administrativo o un abogado adjudicador.

Paso 3: Si la organización de revisión independiente rechaza su apelación, usted elige si quiere avanzar con su apelación.

- Hay tres niveles adicionales en el proceso de apelaciones después del Nivel 2 (para un total de cinco niveles de apelaciones). Si los revisores deniegan su apelación de Nivel 2, usted decide si quiere aceptar la decisión o ir a la apelación de Nivel 3.
- La Sección 9 en este capítulo profundiza más sobre los Niveles 3, 4 y 5 del proceso de apelaciones.

SECCIÓN 8 Cómo solicitarnos que sigamos cubriendo ciertos servicios médicos si usted cree que su cobertura terminará muy pronto

Sección 8.1	<i>Esta sección trata únicamente sobre tres servicios: Servicios de atención médica en casa, atención en un centro de enfermería especializada y en un Centro Integral de Rehabilitación para Pacientes Ambulatorios (CORF)</i>
--------------------	----------------------------------------------------------------------------------------------------------------------------------------------------------------------------------------------------------------------------------------

Cuando le cubren **servicios de atención médica a domicilio, atención de enfermería especializada o de rehabilitación (centro integral de rehabilitación para pacientes ambulatorios)**, tiene derecho a seguir recibiendo los servicios de ese tipo mientras sean necesarios para diagnosticar y tratar su enfermedad o lesión.

Cuando decidimos que es momento de dejar de cubrir cualquiera de los tres tipos de atención para usted, estamos obligados a informárselo con anticipación. Cuando acabe su cobertura de esa atención, *dejaremos de pagar nuestra parte del costo de la atención.*

Si cree que estamos terminando la cobertura de su atención demasiado pronto, **puede apelar nuestra decisión.** En esta sección dice cómo presentar una apelación.

Capítulo 9. Qué hacer si tiene un problema o una queja (decisiones de cobertura, apelaciones, quejas)**Sección 8.2 Le comunicaremos por adelantado cuándo se cancelará su cobertura****Términos legales**

Aviso de no cobertura de Medicare. Le informa cómo puede pedir una **apelación rápida**. Solicitar una apelación rápida es una manera formal y legal de solicitar un cambio en nuestra decisión de cobertura acerca de cuándo dejaremos de cubrir su atención.

- 1. Usted recibió un aviso por escrito** por lo menos dos días antes de que nuestro plan deje de cubrir su atención. Este aviso le dice:
 - La fecha en que dejaremos de cubrir su atención.
 - Cómo solicitar una apelación por vía rápida para pedirnos que continuemos cubriendo su atención por un período más extenso.
- 2. A usted, o a alguien que actúe en su nombre, se le pedirá que firme el aviso por escrito para mostrar que lo recibió.** Firmar el aviso indica *solamente* que ha recibido la información de cuándo va a terminar su cobertura. **Firmarlo no significa que esté de acuerdo** con la decisión del plan de detener la atención.

Sección 8.3 Paso a paso: Cómo presentar una apelación de Nivel 1 para que nuestro plan cubra su atención por más tiempo

Si desea solicitarnos que cubramos su atención por un período tiempo más largo, tendrá que utilizar el proceso de apelaciones para hacer esta solicitud. Antes de que comience, entienda lo que debe hacer y cuáles son los plazos.

- **Siga el proceso.**
- **Cumpla las fechas límite.**
- **Pida ayuda si la necesita.** Si tiene alguna pregunta o necesita ayuda en cualquier momento, llame a Servicios para miembros. O llame al Programa Estatal de Asistencia sobre el Seguro Médico, una organización del gobierno que ofrece asistencia personalizada.

Durante una apelación de Nivel 1, la Organización para la mejoría de calidad revisa su apelación. Decide si la fecha final de su atención es médicamente apropiada.

La **Organización para la mejoría de calidad** es un grupo de médicos u otros expertos de atención médica pagados por el gobierno federal para revisar y ayudar a mejorar la calidad de la atención para las personas con Medicare. Esto incluye revisar las decisiones del plan sobre

Capítulo 9. Qué hacer si tiene un problema o una queja (decisiones de cobertura, apelaciones, quejas)

cuándo es el momento para dejar de cubrir ciertos tipos de atención médica. Estos expertos no son parte de nuestro plan.

Paso 1: Presente su apelación de Nivel 1: comuníquese con la Organización para la mejoría de calidad en su estado y solicite una *apelación rápida*. Debe actuar rápido.

¿Cómo puede comunicarse con esta organización?

- El aviso por escrito que recibió (*Aviso de no cobertura de Medicare*) le indica cómo comunicarse con esta organización. O busque el nombre, dirección y teléfono de la Organización para la mejoría de calidad de su estado en el Capítulo 2.

Actúe rápido:

- Debe comunicarse con la Organización para la mejoría de calidad para iniciar su apelación **antes del mediodía del día anterior a la fecha de vigencia**, que consta en el *Aviso de no cobertura de Medicare*.
- Si pierde la fecha límite para comunicarse sobre su apelación con la Organización para la mejoría de calidad, y todavía quiere presentar una apelación, entonces debe hacerlo directamente a nosotros. Para obtener información sobre esta otra manera de hacer su apelación consulte la Sección 8.5.

Paso 2: La Organización para la mejoría de calidad hace una revisión independiente de su caso.

Términos legales
Explicación detallada de no cobertura. Aviso que tiene detalles de los motivos para terminar la cobertura.

¿Qué sucede durante esta revisión?

- Los profesionales de atención médica en la Organización para la mejoría de calidad (los *revisores*) le preguntarán a usted o a su representante el motivo por el que considera que la cobertura de los servicios debe continuar. Usted no tiene que preparar nada por escrito, pero puede hacerlo si quiere.
- La organización de revisión también revisará su información médica, hablará con su médico y revisará la información que nuestro plan le ha dado.
- Al final del día en que los revisores nos avisen de su apelación, usted recibirá de nosotros la **Explicación detallada de no cobertura** explicando en detalle nuestras razones para terminar nuestra cobertura de sus servicios.

Capítulo 9. Qué hacer si tiene un problema o una queja (decisiones de cobertura, apelaciones, quejas)

Paso 3: En un plazo de un día completo después de que tengan toda la información necesaria, los examinadores le darán su decisión.

¿Qué sucede si los revisores dicen sí?

- Si los revisores dicen que *sí* a su apelación, entonces, **debemos seguir prestándole los servicios cubiertos por todo el tiempo que sea médicamente necesario.**
- Tendrá que seguir pagando su parte de los costos (como deducibles o copagos, si aplican). Puede haber limitaciones en sus servicios cubiertos.

¿Qué sucede si los revisores dicen no?

- Si los revisores dicen que *no*, su **cobertura cesará a partir de la fecha que le informamos.**
- Si decide continuar recibiendo atención médica en casa, o atención de centro de enfermería especializada, o los servicios del Centro Integral de Rehabilitación para Pacientes Ambulatorios (CORF) *después* de esta fecha en que termine su cobertura, entonces, **usted tendrá que pagar el costo completo** de esta atención.

Paso 4: Si la respuesta a su apelación de Nivel 1 es “no”, usted decide si quiere presentar otra apelación.

- Si los revisores dicen que *no* a su apelación de Nivel 1 *y* usted decide seguir recibiendo atención después de que termine su cobertura de la atención, entonces puede presentar otra apelación de Nivel 2.

Sección 8.4	Paso a paso: Cómo presentar una apelación de Nivel 2 para hacer que su plan cubra su atención durante más tiempo
--------------------	-------------------------------------------------------------------------------------------------------------------------

Durante una apelación de Nivel 2, usted solicita a la Organización para la mejoría de calidad que revise nuevamente la decisión en su primera apelación. Si la Organización para la mejoría de calidad rechaza su Apelación de Nivel 2, es posible que tenga que pagar todos los costos de su atención médica en casa o en un centro de enfermería especializada, o los servicios en un Centro Integral de Rehabilitación para Pacientes Ambulatorios (CORF) *después* de la fecha en que le digamos que finalizaría su cobertura.

Paso 1: Comuníquese con la Organización para la mejoría de calidad de nuevo y pida otra revisión.

- Debe pedir esta revisión **en el plazo de 60 días** posteriores al día en que la Organización para la mejoría de calidad *denegó* su apelación de Nivel 1. Podrá pedir esta revisión solo si siguió recibiendo cuidado después de la fecha en que terminó su cobertura por el cuidado.

Capítulo 9. Qué hacer si tiene un problema o una queja (decisiones de cobertura, apelaciones, quejas)

Paso 2: La Organización para la mejoría de calidad hace una segunda revisión de su situación.

- Los revisores de la Organización para la mejoría de calidad analizarán otra vez, toda la información relacionada con su apelación.

Paso 3: En el plazo de 14 días calendario a partir de la recepción de su solicitud de apelación, los examinadores decidirán sobre su apelación y le darán su decisión.

¿Qué sucede si la respuesta de la organización de revisión es sí?

- **Debemos reembolsarle** nuestra parte de los costos de la atención que ha recibido desde la fecha en que dijimos que terminaría su cobertura. **Debemos seguir dando cobertura** para la atención durante todo el tiempo que sea médicamente necesario.
- Usted debe continuar pagando su parte de los costos y existe la posibilidad de que apliquen limitaciones de cobertura.

¿Qué sucede si la respuesta de la organización de revisión es negativa?

- Eso significa que ellos están de acuerdo con la decisión tomada respecto a su apelación de Nivel 1.
- El aviso que recibe le indica por escrito lo que puede hacer si desea continuar con el proceso de revisión. Le dará los detalles para continuar con el siguiente nivel de apelación, que lo maneja un juez de derecho administrativo o abogado adjudicador.

Paso 4: Si la respuesta es “no”, usted deberá decidir si quiere proseguir con su apelación.

- Existen tres niveles adicionales de apelación después del Nivel 2, para un total de cinco niveles de apelación. Si quiere pasar a una apelación de Nivel 3, la información sobre cómo hacerlo está en el aviso por escrito que recibirá después de la decisión de la apelación de Nivel 2.
- Un juez de derecho administrativo o abogado adjudicador se encarga de la Apelación de Nivel 3. La Sección 9 en este capítulo profundiza más sobre los Niveles 3, 4 y 5 del proceso de apelaciones.

Capítulo 9. Qué hacer si tiene un problema o una queja (decisiones de cobertura, apelaciones, quejas)**Sección 8.5 ¿Qué sucede si se vence el plazo para presentar una apelación de Nivel 1?****En lugar de eso puede apelar a nosotros**

Como se explicó antes, usted debe actuar rápido para comunicarse con la Organización para la mejoría de calidad para comenzar su primera apelación (dentro de un período de un día o dos, como máximo). Si se vence el plazo para ponerse en contacto con esta organización, hay otra forma de presentar su apelación. Si usa esta otra manera de presentar su apelación, *los dos primeros niveles de apelación son distintos*.

Paso a paso: Cómo presentar una apelación *alterna* de Nivel 1**Términos legales**

Una revisión rápida (o apelación rápida) también se conoce como una **apelación expedita**.

Paso 1: Comuníquese con nosotros y solicite una revisión rápida.

- **Solicite una revisión rápida.** Esto significa que nos pide que le demos una respuesta usando los plazos rápidos en lugar de los estándar. En el Capítulo 2 hay información de contacto.

Paso 2: Nosotros hacemos una revisión rápida de la decisión que tomamos sobre cuándo terminar la cobertura de sus servicios.

- Durante esta revisión, volveremos a revisar toda la información de su caso. Verificamos si seguimos todas las normas cuando fijamos la fecha para dar por terminada la cobertura del plan para los servicios que estaba recibiendo.

Paso 3: Le comunicamos nuestra decisión en el plazo de 72 horas después de que pida la revisión rápida.

- **Si decimos que sí a su apelación,** quiere decir que hemos acordado con usted que necesita servicios por más tiempo, y seguiremos prestando sus servicios cubiertos por el tiempo que sea médicamente necesario. También significa que hemos acordado reembolsarle nuestra parte de los costos de atención que recibió desde la fecha cuando dijimos que terminaba su cobertura. (Debe pagar la parte que le corresponde de los costos y es posible que se apliquen limitaciones de cobertura).
- **Si decimos que no a su apelación,** entonces su cobertura acabará la fecha que le habíamos dicho y no pagaremos parte de los costos después de esa fecha.
- Si continuó recibiendo atención médica en casa, en un centro de enfermería especializada o servicios en un Centro Integral de Rehabilitación para Pacientes

Capítulo 9. Qué hacer si tiene un problema o una queja (decisiones de cobertura, apelaciones, quejas)

Ambulatorios (CORF) *después* de la fecha en que dijimos que terminaría su cobertura, entonces **usted tendrá que pagar el costo total** de esa atención.

Paso 4: Si respondemos “no” a su apelación rápida, su caso será **automáticamente** elevado al siguiente nivel del proceso de apelaciones.

Términos legales
El nombre formal para la organización de revisión independiente es entidad de revisión independiente . A veces se la llama IRE.

Paso a paso: Proceso alternativo de apelaciones de Nivel 2

Durante la apelación de Nivel 2, la **organización de revisión independiente** examina la decisión que tomamos cuando denegamos su apelación rápida. Esta organización decidirá si debemos cambiar nuestra decisión. **La organización de revisión independiente es una organización independiente contratada por Medicare.** Esta organización no está relacionada con nuestro plan y no es una agencia del gobierno. Esta organización es una compañía que elige Medicare para encargarse del trabajo de ser la organización de revisión independiente. Medicare supervisa su trabajo.

Paso 1: Automáticamente enviaremos su caso a la organización de revisión independiente.

- Debemos enviar la información de su apelación de Nivel 2 a la organización de revisión independiente en el plazo de 24 horas a partir del momento en que le digamos que se denegó su primera apelación. (Si considera que no cumplimos con esta fecha límite u otras fechas límite, puede presentar una queja. La Sección 10 de este capítulo le indica cómo presentar una queja).

Paso 2: La organización de revisión independiente hace una revisión rápida de su apelación. Los revisores le dan una respuesta en el plazo de 72 horas.

- Los revisores en la organización de revisión independiente revisarán detenidamente toda la información relacionada con su apelación.
- **Si esta organización dice sí a su apelación,** debemos reembolsarle nuestra parte de los costos de la atención que recibió desde la fecha cuando dijimos que terminaría su cobertura. Debemos seguir proporcionando la cobertura de su atención durante el tiempo que sea médicamente necesario. Usted debe seguir pagando su parte de los costos. Si corresponden límites de cobertura, estos podrían limitar cuánto le reembolsaremos o por cuánto tiempo seguiremos cubriendo los servicios.
- **Si esta organización dice no a su apelación,** eso significa que ellos están de acuerdo con la decisión de nuestro plan respecto a su primera apelación y no la cambiarán.

Capítulo 9. Qué hacer si tiene un problema o una queja (decisiones de cobertura, apelaciones, quejas)

- El aviso que recibe de la organización de revisión independiente le indica por escrito lo que puede hacer si quiere continuar con la apelación de Nivel 3.

Paso 3: Si la organización de revisión independiente deniega su apelación, usted elige si quiere avanzar con su apelación.

- Existen tres niveles adicionales de apelación después del Nivel 2, para un total de cinco niveles de apelación. Si quiere pasar a una apelación de Nivel 3, la información sobre cómo hacerlo está en el aviso por escrito que recibirá después de la decisión de la apelación de Nivel 2.
- Un juez de derecho administrativo o abogado adjudicador revisa la apelación de Nivel 3. La Sección 9 en este capítulo profundiza más sobre los Niveles 3, 4 y 5 del proceso de apelaciones.

SECCIÓN 9 Cómo llevar su apelación al Nivel 3 y niveles posteriores

Sección 9.1 Niveles de apelación 3, 4 y 5 para solicitudes de servicios médicos

Esta sección podría ser apropiada para usted si presentó una apelación de Nivel 1 y una apelación de Nivel 2, y se denegaron ambas.

Si el valor en dólares del artículo o servicio médico que apeló cumple con ciertos niveles mínimos, es posible que pueda pasar a otros niveles de apelación. Si el valor en dólares es menor que el nivel mínimo, no podrá apelar más. La respuesta por escrito que recibe en su apelación de Nivel 2 explicará cómo presentar una apelación del Nivel 3.

Para la mayoría de las situaciones que involucran apelaciones, los últimos tres niveles de apelaciones funcionan de forma muy parecida. La revisión de su apelación la gestionan estas personas en cada uno de estos niveles.

Apelación de Nivel 3 Un juez o un abogado adjudicador que trabaja para el gobierno federal revisará su apelación y le dará una respuesta.

- **Si la respuesta del juez de derecho administrativo o abogado adjudicador a su apelación es sí, el proceso de apelaciones *podría* haber terminado o *no*.** A diferencia de una decisión en una apelación de Nivel 2, tenemos el derecho de apelar una decisión de Nivel 3 que sea favorable para usted. Si decidimos apelar, pasará a una apelación del Nivel 4.

Capítulo 9. Qué hacer si tiene un problema o una queja (decisiones de cobertura, apelaciones, quejas)

- Si decidimos *no* apelar, debemos autorizar o prestarle la atención médica en el plazo de 60 días calendario después de recibir la decisión del juez de derecho administrativo o del abogado adjudicador.
- Si decidimos apelar la decisión, le enviaremos una copia de la solicitud de apelación de Nivel 4 con la documentación necesaria. Podemos esperar la decisión de la apelación de Nivel 4 antes de autorizar o prestar la atención médica en cuestión.
- **Si la respuesta del juez de derecho administrativo o abogado adjudicador a su apelación es negativa, el proceso de apelaciones *podría* haber terminado o *no*.**
 - Si decide aceptar esta decisión que deniega su apelación, el proceso de apelaciones termina.
 - Si no desea aceptar la decisión, puede continuar al siguiente nivel del proceso de revisión. En el aviso que recibirá habrá información de lo que debe hacer para una apelación de Nivel 4.

Apelación de Nivel 4 El Consejo de Apelaciones de Medicare (Consejo) revisará su apelación y le dará una respuesta. El Consejo es parte del gobierno federal.

- **Si la respuesta es sí o si el Consejo deniega nuestra solicitud de revisar una decisión favorable de la apelación de Nivel 3, el proceso de apelaciones *puede* haber terminado o *no*.** A diferencia de una decisión en el Nivel 2, tenemos el derecho de apelar una decisión de Nivel 4 que sea favorable para usted. Nosotros decidiremos si apelamos esta decisión en el Nivel 5.
 - Si decidimos *no* apelar la decisión, debemos autorizar o prestarle la atención médica en los 60 días calendario siguientes a recibir la decisión del Consejo.
 - Si decidimos apelar la decisión, se lo haremos saber por escrito.
- **Si la respuesta es negativa o si el Consejo deniega la solicitud de revisión, el proceso de apelaciones *podría* haber terminado o *no*.**
 - Si decide aceptar esta decisión que deniega su apelación, el proceso de apelaciones termina.
 - Si no quiere aceptar la decisión, es posible que pueda continuar al siguiente nivel del proceso de revisión. Si el Consejo deniega su apelación, el aviso que reciba lo informará de si las normas le permiten pasar a una apelación de Nivel 5 y cómo continuar con una apelación de Nivel 5.

Capítulo 9. Qué hacer si tiene un problema o una queja (decisiones de cobertura, apelaciones, quejas)

Apelación de Nivel 5 Un juez en el **Tribunal del distrito federal** revisará su apelación.

- Un juez revisará toda la información y decidirá si su solicitud *procede* o *no*. Esta es una respuesta final. No hay más niveles de apelación después del tribunal federal de distrito.

Sección 9.2 Niveles de apelación 3, 4 y 5 para solicitudes de medicamentos de la Parte D

Esta sección podría ser apropiada para usted si presentó una apelación de Nivel 1 y una apelación de Nivel 2, y se denegaron ambas.

Si el valor del medicamento que apeló cumple una cierta cantidad en dólares, es posible que pueda pasar a otros niveles de apelación. Si la cantidad en dólares es menor, no puede apelar más. La respuesta por escrito que recibe en su apelación de Nivel 2 explicará cómo ponerse en contacto y qué hacer para pedir una apelación de Nivel 3.

Para la mayoría de las situaciones que involucran apelaciones, los últimos tres niveles de apelaciones funcionan de forma muy parecida. La revisión de su apelación la gestionan estas personas en cada uno de estos niveles.

Apelación de Nivel 3 Un juez o un abogado adjudicador que trabaja para el gobierno federal revisará su apelación y le dará una respuesta.

- **Si la respuesta es afirmativa, el proceso de apelaciones termina.** Debemos **autorizar o darle la cobertura del medicamento** que fue aprobada por el juez de derecho administrativo o del abogado adjudicador **en el plazo de 72 horas (24 horas para apelaciones expeditas) o hacer el pago a más tardar 30 días calendario** después de recibir la decisión.
- **Si la respuesta es negativa, el proceso de apelaciones *podría, o no, haber terminado.***
 - Si decide aceptar esta decisión que deniega su apelación, el proceso de apelaciones termina.
 - Si no desea aceptar la decisión, puede continuar al siguiente nivel del proceso de revisión. En el aviso que recibirá habrá información de lo que debe hacer para una apelación de Nivel 4.

Apelación de Nivel 4 El **Consejo de Apelaciones de Medicare** (Consejo) revisará su apelación y le dará una respuesta. El Consejo es parte del gobierno federal.

- **Si la respuesta es afirmativa, el proceso de apelaciones termina.** Debemos **autorizar o dar la cobertura de medicamentos** que fue aprobada por el Consejo **en el plazo de 72**

Capítulo 9. Qué hacer si tiene un problema o una queja (decisiones de cobertura, apelaciones, quejas)

horas (24 horas para apelaciones expeditas) o hacer el pago a más tardar 30 días calendario después de recibir la decisión.

- Si la respuesta es negativa, el proceso de apelaciones *podría, o no, haber terminado*.
 - Si decide aceptar esta decisión que deniega su apelación, el proceso de apelaciones termina.
 - Si no quiere aceptar la decisión, es posible que pueda continuar al siguiente nivel del proceso de revisión. Si el Consejo rechaza su apelación o deniega su solicitud de revisar la apelación, el aviso que reciba lo informará de si las normas le permiten pasar a una apelación de Nivel 5. También le dirá con quién debe comunicarse y qué debe hacer después si decide continuar con su apelación.

Apelación de Nivel 5 Un juez en el **Tribunal del distrito federal** revisará su apelación.

- Un juez revisará toda la información y decidirá si su solicitud *procede o no*. Esta es una respuesta final. No hay más niveles de apelación después del tribunal federal de distrito.

CÓMO PRESENTAR QUEJAS

SECCIÓN 10 **Cómo presentar una queja sobre la calidad de la atención, tiempos de espera, servicio al cliente u otras preocupaciones**

Sección 10.1 **¿Qué tipos de problemas se tratan en el proceso de quejas?**

El proceso de quejas se usa *únicamente* para ciertos tipos de problemas. Esto incluye problemas relacionados con la calidad de la atención, tiempos de espera y servicio al cliente. Estos son algunos ejemplos de los tipos de problemas que resuelve el proceso de quejas.

Queja	Ejemplo
Calidad de su atención médica	<ul style="list-style-type: none"> • ¿Está insatisfecho con la calidad de la atención que ha recibido (incluida la atención en el hospital)?
Respeto de su privacidad	<ul style="list-style-type: none"> • ¿Alguien no respetó su derecho a la privacidad o compartió información confidencial?

Capítulo 9. Qué hacer si tiene un problema o una queja (decisiones de cobertura, apelaciones, quejas)

Queja	Ejemplo
Falta de respeto, mal servicio al cliente u otros comportamientos negativos	<ul style="list-style-type: none"> • ¿Alguien ha sido grosero o irrespetuoso con usted? • ¿Está insatisfecho con nuestros Servicios para miembros? • ¿Considera que le está exhortando a retirarse del plan?
Tiempos de espera	<ul style="list-style-type: none"> • ¿Está teniendo problemas para conseguir una cita o debe esperar demasiado tiempo para conseguirla? • ¿Le ha tocado esperar demasiado tiempo a los médicos, farmacéuticos u otros profesionales de la salud? ¿O por Servicios para miembros u otro personal en el plan? <ul style="list-style-type: none"> ○ Los ejemplos incluyen esperar demasiado tiempo en el teléfono, en la sala de espera, en la sala de examen o cuando le dan una receta.
Limpieza	<ul style="list-style-type: none"> • ¿Está insatisfecho con la limpieza o condición de una clínica, hospital o consultorio de un médico?
Información que obtiene de nosotros	<ul style="list-style-type: none"> • ¿No le dimos el aviso necesario? • ¿Es nuestra información por escrito difícil de entender?
Oportunidad (Estos tipos de quejas están relacionados con nuestra prontitud en cuanto a nuestras decisiones de cobertura y apelaciones)	Si nos solicitó una decisión de cobertura o presentó una apelación y considera que no estamos respondiendo con la suficiente rapidez, también puede presentar una queja sobre nuestra lentitud. A continuación se presentan algunos ejemplos: <ul style="list-style-type: none"> • Usted nos solicitó una decisión de cobertura rápida o una apelación rápida y se la denegamos; usted puede presentar una queja. • Usted cree que no cumplimos las fechas límite para decisiones de cobertura o apelaciones; puede presentar una queja. • Usted considera que no estamos cumpliendo las fechas límite para cubrir o reembolsarle ciertos artículos o servicios médicos o medicamentos que estaban aprobados; puede presentar una queja. • Usted cree que no cumplimos las fechas límite necesarias para enviar su caso a la organización de revisión independiente; puede presentar una queja.

Capítulo 9. Qué hacer si tiene un problema o una queja (decisiones de cobertura, apelaciones, quejas)**Sección 10.2 Cómo hacer una apelación de queja****Términos legales**

- Una **queja** también se llama una **queja formal**.
- **Presentar una queja** también se conoce como **presentar una queja formal**.
- **Usar el proceso para quejarse** es otra manera de decir **usar el proceso para presentar una queja formal**.
- Una **queja rápida** también se llama una **queja formal expedita**.

Sección 10.3 Paso a paso: Cómo presentar una queja**Paso 1: Comuníquese con nosotros de inmediato, ya sea por teléfono o por escrito.**

- **Generalmente, el primer paso es llamar a Servicios para miembros.** Si hay algo más que necesita hacer, Servicios para miembros se lo hará saber.
- **Si no quiere llamar (o si llamó y no quedó satisfecho), puede presentar su queja por escrito y enviárnosla.** Si pone su queja por escrito, responderemos a su queja por escrito.
- **Instrucciones para presentar quejas (presentar una queja formal)**
 - **¿Quién puede presentar una queja formal?**

Pueden presentar una queja formal usted o alguien que usted designe. La persona que elija actúa como su representante. Puede designar a un familiar, amigo, abogado, defensor, médico o a cualquier otra persona para que actúe en su nombre. Es posible que las personas ya estén autorizadas por un tribunal o por la ley estatal para actuar en su nombre. Si elige a alguien que aún no está autorizado por un tribunal o por la ley estatal, usted y esa persona tendrán que firmar y fechar una declaración que le dé a esa persona un permiso legal para que sea su representante. Para recibir indicaciones para designar un representante, llame a los Servicios para miembros (los números de teléfono están en la parte de atrás de este cuadernillo) o visite nuestro sitio web, www.ChooseUltimate.com.
 - **Para presentar una queja formal verbal o por escrito:**

Puede encontrar los teléfonos y la información de contacto para presentar quejas sobre la atención médica y los medicamentos con receta de la Parte D en el Capítulo 2, Sección 1.

Capítulo 9. Qué hacer si tiene un problema o una queja (decisiones de cobertura, apelaciones, quejas)

- **Cuando presente una queja formal, incluya:**
 - Su nombre
 - Dirección
 - Número de teléfono
 - Número de identificación del miembro
 - Un resumen de la queja y cualquier comunicación anterior con nosotros relacionada con la queja
 - La medida que solicita que tomemos
 - Su firma o la de su representante autorizado y la fecha. Si quiere que un amigo, pariente, su médico u otro proveedor, u otra persona sea su representante, llame a Servicios para miembros (los números de teléfono están impresos en la cubierta trasera de este manual) y pida el formulario *Appointment of Representative* (Nombramiento de Representante). (También está disponible en el sitio web de Medicare en <https://www.cms.hhs.gov/cmsforms/downloads/cms1696.pdf>). El formulario le da a esa persona permiso para actuar de su parte. Deben firmarlo usted y la persona que usted desea que actúe de su parte. Deberá darnos una copia del formulario firmado.
- **Plazos para la queja formal:**

Responderemos su queja formal en un plazo máximo de 30 días calendario a partir del día en que recibamos la solicitud, o en un plazo de 24 horas para las quejas formales expeditas.
- La **fecha límite** para presentar una queja es **60 días calendario** a partir del momento en que tuvo el problema del que quiere quejarse.

Paso 2: Revisamos su queja y le damos nuestra respuesta.

- **Es posible que le respondamos inmediatamente.** Si nos llama por teléfono con una queja, es posible que le demos una respuesta en esa misma llamada.
- **Respondemos la mayoría de las quejas en un plazo de 30 días calendario.** Si necesitamos más información y la demora lo beneficia o usted solicita más tiempo, podemos demorar hasta 14 días calendarios más (44 días calendario total) para responder a su queja. Si decidimos tomar días adicionales, se lo notificaremos por escrito.
- **Si está presentando una queja porque rechazamos su solicitud a una respuesta rápida de cobertura o apelación rápida, automáticamente se resolverá como queja rápida.** Si usted tiene una queja rápida, significa que le daremos **una respuesta en el plazo de 24 horas.**

Capítulo 9. Qué hacer si tiene un problema o una queja (decisiones de cobertura, apelaciones, quejas)

- **Si no estamos de acuerdo** con una parte o toda su queja, o no asumimos la responsabilidad por el problema sobre el que se está quejando, incluiremos nuestros motivos en la respuesta que le demos.

Sección 10.4	También puede presentar quejas sobre la calidad de la atención ante la Organización para la mejoría de calidad
---------------------	-----------------------------------------------------------------------------------------------------------------------

Cuando su queja es sobre la *calidad de la atención*, también tiene dos opciones más:

- **Puede presentar su queja directamente a la Organización para la mejoría de calidad.** La Organización para la mejoría de calidad es un grupo de médicos practicantes y otros expertos en el cuidado de la salud a quienes el gobierno federal les paga para revisar y mejorar la atención a los pacientes de Medicare. En el Capítulo 2 hay información de contacto.

O

- **Puede presentar una queja tanto a la Organización para la mejoría de calidad como a nosotros al mismo tiempo.**

Sección 10.5	También puede informar a Medicare sobre su queja
---------------------	---------------------------------------------------------

Puede presentar una queja sobre Premier by Ultimate (HMO) directamente a Medicare. Para enviar una queja a Medicare, visite www.medicare.gov/MedicareComplaintForm/home.aspx. También puede llamar al 1-800-MEDICARE (1-800-633-4227). Los usuarios de TTY/TDD pueden llamar a 1-877-486-2048.

CAPÍTULO 10:

*Cómo cancelar su membresía en el
plan*

SECCIÓN 1 Introducción para cancelar su membresía en nuestro plan

La cancelación de su membresía en Premier by Ultimate (HMO) puede ser **voluntaria** (su propia elección) o **involuntaria** (no su propia elección):

- Puede que se vaya de nuestro plan porque ha decidido que *quiere* irse. En las Secciones 2 y 3 hay información sobre cómo cancelar su membresía voluntariamente.
- También hay situaciones limitadas en las que estamos obligados a cancelar su membresía. La Sección 5 explica las situaciones en las que debemos cancelar su membresía.

Si usted se retira de nuestro plan, nuestro plan debe continuar proporcionándole atención médica y medicamentos con receta y usted continuará pagando su parte del costo hasta que termine su membresía.

SECCIÓN 2 ¿Cuándo puede usted cancelar su membresía en nuestro plan?

Sección 2.1 Puede cancelar su membresía durante el Período anual de inscripción

Usted puede cancelar su membresía en nuestro plan durante el **Período de inscripción anual** (también conocido como el **Período anual de inscripción abierta**). Durante ese tiempo, revise su cobertura médica y de medicamentos y decida sobre su cobertura para el año siguiente.

- **El Período anual de inscripción** es del **15 de octubre al 7 de diciembre**.
- **Elija conservar su cobertura actual o hacer cambios a su cobertura para el año siguiente.** Si decide cambiar a un plan nuevo, puede escoger cualquiera de los siguientes tipos de planes:
 - Otro plan médico de Medicare, con o sin cobertura de medicamentos con receta.
 - Medicare Original *con* un plan de medicamentos con receta de Medicare aparte.
 - Medicare Original *sin* un plan de medicamentos con receta de Medicare aparte.
 - Si elige esta opción, Medicare puede inscribirlo en un plan de medicamentos, a menos que usted no haya aceptado la inscripción automática.

Capítulo 10. Cómo cancelar su membresía en el plan

Nota: Si cancela su inscripción de la cobertura de medicamentos con receta de Medicare y continúa sin cobertura válida de medicamentos con receta por 63 días consecutivos o más, es posible que tenga que pagar una multa por inscripción tardía en la Parte D si después se inscribe en un plan de medicamentos de Medicare.

- **Su membresía terminará** cuando la cobertura en nuestro nuevo plan comience el 1 de enero.

Sección 2.2	Puede cancelar su membresía durante el Período de inscripción abierta de Medicare Advantage
--------------------	----------------------------------------------------------------------------------------------------

Tiene oportunidad de hacerle *un solo* cambio a su cobertura médica durante el **Período de inscripción abierta de Medicare Advantage**.

- **El Período de inscripción abierta anual de Medicare Advantage** es del 1 de enero al 31 de marzo.
- **Durante el Período anual de inscripción abierta de Medicare Advantage** usted puede:
 - Cambiar a otro Plan Medicare Advantage con o sin cobertura de medicamentos con receta.
 - Cancelar la inscripción de nuestro plan y obtener cobertura a través de Medicare Original. Si decide cambiarse a Medicare Original durante este período, también puede inscribirse en un plan de medicamentos con receta de Medicare por separado en ese momento.
- **Su membresía terminará** el primer día del mes después de que se inscriba en un plan de Medicare Advantage diferente o que recibamos su solicitud de cambio a Medicare Original. Si usted también elige inscribirse en un plan Medicare de medicamentos con receta, su membresía en ese plan se iniciará el primer día del mes siguiente a la fecha en que el plan de medicamentos con receta reciba su solicitud de inscripción.

Sección 2.3	En algunas situaciones, puede cancelar su membresía durante un Período de inscripción especial
--------------------	-------------------------------------------------------------------------------------------------------

En ciertas situaciones, los miembros de Premier by Ultimate (HMO) pueden ser elegibles para cancelar su membresía en otros momentos del año. Esto se llama un **Período de inscripción especial**.

Usted puede ser elegible para terminar su membresía durante un Período de inscripción especial si cualquiera de las siguientes situaciones se aplica a usted. Estos son solo algunos ejemplos; para obtener la lista completa puede comunicarse con el plan, llamar a Medicare o visitar el sitio web de Medicare (www.medicare.gov):

- Generalmente, cuando se ha trasladado.
- Si tiene Medicaid.

Capítulo 10. Cómo cancelar su membresía en el plan

- Si tiene derecho a recibir “Ayuda adicional” para el pago de sus recetas de Medicare.
- Si violamos nuestro contrato con usted.
- Si recibe cuidado en una institución, como un hogar de enfermería o un hospital de cuidado de largo plazo (LTC).

Nota: Si está en un programa de manejo de medicamentos anual, es posible que no pueda cambiar de planes. En el Capítulo 5, Sección 10 hay más información sobre los programas de manejo de medicamentos.

Los períodos de tiempo de inscripción varían dependiendo de su situación.

Para averiguar si es elegible para un Período de inscripción especial, llame a Medicare al 1-800-MEDICARE (1-800-633-4227), 24 horas al día, los 7 días de la semana. Los usuarios de TTY deben llamar al 1-877-486-2048. Si tiene derecho a cancelar su membresía debido a una situación especial, puede elegir cambiar tanto su cobertura de salud de Medicare como su cobertura de medicamentos con receta. Usted puede elegir:

- Otro plan médico de Medicare, con o sin cobertura de medicamentos con receta.
- Medicare Original *con* un plan de medicamentos con receta de Medicare aparte.
- – *o bien* – Medicare Original *sin* un plan de medicamentos con receta de Medicare aparte.

Nota: Si cancela su inscripción de la cobertura de medicamentos con receta de Medicare y continúa sin cobertura válida de medicamentos con receta por 63 días consecutivos o más, es posible que tenga que pagar una multa por inscripción tardía en la Parte D si después se inscribe en un plan de medicamentos de Medicare.

Generalmente, su membresía terminará el primer día del mes después de que se reciba su solicitud de cambiar de plan.

- **Si recibe “Ayuda adicional” de Medicare para pagar sus medicamentos con receta:** Si se cambia a Medicare Original y no se inscribe en un plan de medicamentos con receta de Medicare, Medicare puede inscribirlo en un plan de medicamentos, a menos que usted no haya aceptado la inscripción automática.

Sección 2.4	¿Dónde puede obtener más información sobre cuándo puede finalizar su membresía?
--------------------	----------------------------------------------------------------------------------------

Si tiene alguna pregunta sobre terminar su membresía, puede:

- **Llame a Servicios para miembros.**
- Obtenga más información en el manual **Medicare & You 2024 (Medicare y Usted 2024)**.
- Comuníquese con **Medicare** llamando al 1-800-MEDICARE (1-800-633-4227), 24 horas al día, los 7 días de la semana (TTY 1-877-486-2048).

SECCIÓN 3 ¿Cómo cancelar su membresía en nuestro plan?

El siguiente cuadro explica cómo debe cancelar su membresía en nuestro plan.

Si quiere cambiar de nuestro plan a:	Esto es lo que debe hacer:
<ul style="list-style-type: none">Otro plan médico de Medicare.	<ul style="list-style-type: none">Inscríbase en el nuevo plan médico de Medicare.Automáticamente se cancelará su inscripción en Premier by Ultimate (HMO) cuando comience la cobertura del nuevo plan.
<ul style="list-style-type: none">Medicare Original <i>con</i> un plan de medicamentos con receta de Medicare aparte.	<ul style="list-style-type: none">Inscríbase en el nuevo plan de medicamentos con receta de Medicare.Automáticamente se cancelará su inscripción en Premier by Ultimate (HMO) cuando comience la cobertura del nuevo plan.
<ul style="list-style-type: none">Medicare Original <i>sin</i> un plan de medicamentos con receta de Medicare aparte.	<ul style="list-style-type: none">Envíenos una solicitud por escrito para cancelar la inscripción. Comuníquese con Servicios para miembros si necesita más información de cómo hacerlo.También puede llamar a Medicare al 1-800-MEDICARE (1-800-633-4227), las 24 horas del día, los 7 días de la semana, y solicitar que se cancele su inscripción. Los usuarios de TTY deben llamar al 1-877-486-2048.Se le dará de baja de Premier by Ultimate (HMO) cuando comience su cobertura en Medicare Original.

SECCIÓN 4 Hasta que termine su membresía, usted deberá seguir recibiendo artículos, servicios médicos y medicamentos a través de nuestro plan

Hasta que termine su membresía, y empiece su nueva cobertura de Medicare, debe seguir obteniendo sus servicios médicos, artículos y medicamentos con receta a través de nuestro plan.

- Continúe usando nuestros proveedores dentro de la red para recibir la atención médica.

Capítulo 10. Cómo cancelar su membresía en el plan

- **Continúe usando nuestras farmacias o pedido por correo para surtir sus recetas.**
- **Si lo hospitalizan el día en que finaliza su membresía, su hospitalización la cubrirá nuestro plan hasta que le den el alta** (incluso si es después de que se inicie su nueva cobertura médica).

SECCIÓN 5 Premier by Ultimate (HMO) debe cancelar su membresía en el plan en ciertas situaciones

Sección 5.1 ¿Cuándo debemos cancelar su membresía en el plan?

Premier by Ultimate (HMO) debe cancelar su membresía en el plan en las siguientes situaciones:

- Si ya no tiene la Parte A y Parte B de Medicare.
- Si se muda fuera de nuestra área de servicio.
- Si usted está fuera de nuestra área de servicio por más de seis meses.
 - Si se muda o hace un viaje largo, llame a Servicios para miembros para averiguar si el lugar al que se muda o viaja está en el área de nuestro plan.
- Si es encarcelado (va a prisión).
- Si ya no es ciudadano estadounidense ni está legalmente en los Estados Unidos.
- Si miente u oculta información de otro seguro que usted tenga que cubra medicamentos con receta.
- Si intencionalmente nos da información incorrecta cuando se inscribe en nuestro plan y esa información afecta su elegibilidad para nuestro plan. (No podemos obligarlo a que abandone nuestro plan por este motivo, a menos que primero obtengamos la autorización de Medicare).
- Si continuamente se comporta de una manera perturbadora y esto nos genera una dificultad para prestarle servicios de atención médica a usted y a otros miembros de nuestro plan. (No podemos obligarlo a que abandone nuestro plan por este motivo, a menos que primero obtengamos la autorización de Medicare).
- Si permite que otra persona use su tarjeta de membresía para recibir atención médica. (No podemos obligarlo a que abandone nuestro plan por este motivo, a menos que primero obtengamos la autorización de Medicare).
 - Si cancelamos su membresía por este motivo, Medicare puede pedir que el inspector general investigue su caso.

Capítulo 10. Cómo cancelar su membresía en el plan

- Si tiene que pagar la cantidad adicional de la Parte D debido a sus ingresos y no la paga, Medicare cancelará su inscripción en nuestro plan y usted perderá la cobertura de medicamentos con receta.

¿Dónde puedo obtener más información?

Si tiene preguntas o quiere obtener más información sobre cuándo podemos cancelar su membresía, llame a Servicios para miembros.

Sección 5.2	Nosotros <u>no</u> podemos pedirle que se retire de nuestro plan por ningún motivo relacionado con salud
--------------------	-----------------------------------------------------------------------------------------------------------------

Premier by Ultimate (HMO) no puede pedirle que deje el plan por ningún motivo relacionado con la salud.

¿Qué debe hacer si esto sucede?

Si usted siente que le están pidiendo que deje nuestro plan por un motivo relacionado con salud, debe llamar a Medicare al 1-800-MEDICARE (1-800-633-4227) 24 horas del día, 7 días de la semana. (TTY 1-877-486-2048).

Sección 5.3	Tiene derecho a presentar una queja si cancelamos su membresía en nuestro plan
--------------------	---------------------------------------------------------------------------------------

Si cancelamos su membresía en nuestro plan, debemos informarle por escrito nuestras razones para darla por terminada. Además debemos explicarle como puede presentar una queja acerca de nuestra decisión de cancelar su membresía.

CAPÍTULO 11:

Avisos legales

Capítulo 11. Avisos legales

SECCIÓN 1 Aviso sobre la ley aplicable

La ley principal que se aplica a este documento de *Evidencia de cobertura* es el Título XVIII de la Ley de Seguridad Social y los reglamentos creados según la Ley de Seguridad Social por los Centros de Servicios de Medicare y Medicaid o CMS. Además, pueden aplicar otras leyes federales y, bajo ciertas circunstancias, las leyes del estado en el que vive. Esto puede afectar sus derechos y responsabilidades, aun si las leyes no se incluyen ni se expliquen en este documento.

SECCIÓN 2 Aviso sobre la no discriminación

Nosotros no discriminamos por raza, origen étnico, país de origen, color, religión, sexo, género, edad, orientación sexual, discapacidad mental o física, estado médico, experiencia de reclamos, historia médica, información genética, evidencia de asegurabilidad ni ubicación geográfica dentro del área de servicio. Todas las organizaciones que tienen planes de Medicare Advantage, como nuestro plan, deben obedecer las leyes federales contra la discriminación, incluyendo el Título VI de la Ley de derechos civiles de 1964 (Civil Rights Act of 1964), la Ley de rehabilitación de 1973 (Rehabilitation Act of 1973), la Ley de discriminación por edad de 1975 (Age Discrimination Act of 1975), la Ley de americanos con discapacidades (Americans with Disabilities Act), la Sección 1557 de la Ley del Cuidado de Salud a Bajo Precio, todas las otras leyes que se aplican a organizaciones que reciben fondos federales y cualquier otra ley y norma que correspondan por cualquier otro motivo.

Si quiere obtener más información o tiene preocupaciones sobre discriminación o trato injusto, llame a la **Oficina de Derechos Civiles** del Departamento de Salud y Servicios Humanos al 1-800-368-1019 (TTY 1-800-537-7697) o a la Oficina de Derechos Civiles local. También puede revisar la información de la Oficina de Derechos Civiles del Departamento de Salud y Servicios Humanos (Department of Health and Human Services' Office for Civil Rights) en <https://www.hhs.gov/ocr/index.html>.

Si tiene alguna discapacidad y necesita ayuda para obtener acceso a atención, llámenos a Servicios para miembros. Si tiene una queja, tal como un problema con acceso para sillas de rueda, Servicios para miembros le puede ayudar.

SECCIÓN 3 Aviso sobre los derechos de subrogación del Pagador secundario de Medicare

Tenemos el derecho y responsabilidad de cobrar por los servicios cubiertos por Medicare para los cuales Medicare no es el principal pagador. De acuerdo con los reglamentos de CMS en las secciones 422.108 y 423.462 de 42 CFR, Premier by Ultimate (HMO), como Organización de Medicare Advantage, ejercerá los mismos derechos de recuperación que ejerce la Secretaría según los reglamentos de CMS en las subpartes B a la D de la parte 411 de 42 CFR, y las reglas establecidas en esta sección reemplazan cualquier ley estatal.

CAPÍTULO 12:

Definiciones de palabras importantes

Capítulo 12. Definiciones de palabras importantes

“Ayuda adicional”: programa de Medicare o de un estado para ayudar a las personas con ingresos y recursos limitados a pagar los costos del programa de medicamentos con receta de Medicare, como primas, deducibles y coseguros.

Apelación: una apelación es algo que se hace si usted está en desacuerdo con nuestra decisión de denegar una solicitud de cobertura de los servicios de atención médica o medicamentos con receta o el pago por servicios o medicamentos que ya recibió. También puede hacer una apelación si no está de acuerdo con nuestra decisión de suspender servicios que esté recibiendo.

Área de servicio: un área geográfica donde debe vivir usted para inscribirse en un plan médico particular. Para los planes que limitan qué médicos y hospitales puede usar, generalmente también es el área donde puede obtener servicios de rutina (no de emergencia). El plan debe cancelar su inscripción si se muda permanentemente fuera del área de servicio del plan.

Asistente de atención médica en casa: un asistente de atención médica en casa presta servicios que no necesitan las habilidades de una enfermera o terapeuta autorizado, como ayuda para el cuidado personal (por ejemplo, bañarse, ir al baño, vestirse o hacer los ejercicios recetados).

Atención de emergencia: los servicios cubiertos que son: 1) prestados por un proveedor calificado para dar servicios de emergencias, y 2) son necesarios para tratar, evaluar o estabilizar una condición de emergencia médica.

Atención en un centro de enfermería especializada (SNF): servicios de enfermería especializada y de rehabilitación prestados sobre una base continua y diaria en un centro de enfermería especializada. Los ejemplos de atención incluyen la fisioterapia o las inyecciones intravenosas que solo puede administrarlas un enfermero o un médico.

Autorización previa: aprobación por anticipado para obtener servicios o ciertos medicamentos. Los servicios cubiertos que necesitan autorización previa están marcados en la tabla de beneficios en el Capítulo 4. Los medicamentos cubiertos que requieren autorización previa están marcados en el formulario.

Biosimilar: medicamento con receta que se considera muy similar, pero no idéntico, al producto biológico original. Los biosimilares suelen actuar con la misma eficacia que el producto biológico original y son tan seguros como estos; sin embargo, los biosimilares suelen requerir una nueva receta para sustituir al producto biológico original. Los biosimilares intercambiables cumplieron requisitos adicionales que les permiten sustituir al producto biológico original en la farmacia sin una nueva receta, conforme a las leyes estatales.

Cancelar inscripción o cancelación de inscripción: el proceso de dar por terminada su membresía en nuestro plan.

Capítulo 12. Definiciones de palabras importantes

Cantidad máxima de gastos de bolsillo: la cantidad máxima que usted paga de bolsillo durante el año calendario por los servicios cubiertos dentro de la red de la Parte A y Parte B. Las cantidades que paga por las primas de la Parte A y la Parte B de Medicare y los medicamentos con receta no cuentan para la cantidad máxima de gastos de bolsillo.

Cantidad mensual ajustada relacionada con los ingresos (IRMAA): si sus ingresos brutos ajustados modificados como los reportó en su declaración de impuestos de IRS de hace 2 años es mayor que cierta cantidad, usted pagará la cantidad de la prima estándar y una cantidad del ajuste mensual relacionado con los ingresos, también conocida como IRMAA. IRMAA es un cargo adicional que se agrega a su prima. Menos del 5% de las personas con Medicare se ven afectadas, por lo que la mayoría de las personas no pagará una prima más alta.

Centro de cirugía ambulatoria: un centro de cirugía ambulatoria es una entidad que opera exclusivamente con la finalidad de prestar servicios quirúrgicos ambulatorios para pacientes que no necesitan hospitalización y que se espera que la estancia en el centro no sea superior a 24 horas.

Centro Integral de Rehabilitación para Pacientes Ambulatorios (CORF): un centro que principalmente presta servicios de rehabilitación después de una enfermedad o lesión, incluyendo fisioterapia, servicios sociales o psicológicos, terapia respiratoria, terapia ocupacional, servicios de patología del habla-lenguaje y servicios de evaluación del entorno de la casa.

Centros de Servicios de Medicare y Medicaid (CMS): la agencia federal que administra Medicare.

Cobertura de medicamentos con receta de Medicare (Parte D de Medicare): seguro para ayudar a pagar por los medicamentos con receta, vacunas, productos biológicos y otros suministros no cubiertos por la Parte A o Parte B de Medicare para pacientes ambulatorios.

Cobertura válida de medicamentos con receta: cobertura de medicamentos con receta (por ejemplo, de un empleador o sindicato) que se espera que pague, en promedio, por lo menos tanto como la cobertura de medicamentos con receta estándar de Medicare. Las personas que tienen este tipo de cobertura cuando adquieren elegibilidad para Medicare, generalmente pueden mantener esa cobertura sin pagar una multa, si deciden inscribirse en la cobertura de medicamentos con receta de Medicare más adelante.

Copago: cantidad que se le pedirá que pague como su parte de los costos por un servicio médico o insumo, una visita al médico, una visita al hospital como paciente ambulatorio o un medicamento con receta. Un copago es una cantidad fija (por ejemplo \$10) y no un porcentaje.

Coseguro: la cantidad que debe pagar, expresada como porcentaje (por ejemplo, el 20%), como su parte del costo de los servicios o los medicamentos con receta.

Capítulo 12. Definiciones de palabras importantes

Costo compartido: costo compartido se refiere a la cantidad que un miembro tiene que pagar cuando recibe servicios o medicamentos. El costo compartido incluye cualquier combinación de los siguientes tres tipos de pagos: (1) cualquier cantidad de deducible que el plan pueda imponer antes de cubrir los servicios o medicamentos, (2) cualquier cantidad fija de copago que un plan requiere cuando se recibe un determinado servicio o medicamento, o (3) cualquier cantidad de coseguro, un porcentaje de la cantidad total que se paga por un servicio o medicamento, que un plan requiere cuando se recibe un servicio o medicamento específico.

Cuidado de compañía: el cuidado de compañía es atención personal que se da en un centro de atención residencial, hospicio u otro entorno cuando no necesita atención médica especializada ni atención de enfermería especializada. Cuidado de compañía, que lo dan personas que no tienen las capacidades ni la formación profesional, incluye ayuda con actividades cotidianas como bañarse, vestirse, comer, acostarse o levantarse de la cama o silla, desplazarse y usar el baño. También puede incluir el tipo de atención relacionada con la salud que la mayoría de las personas se brindan a sí mismas, como la aplicación de gotas para los ojos. Medicare no paga por la atención de apoyo.

Deducible: la cantidad que usted debe pagar por la atención médica o recetas antes de que pague nuestro plan.

Determinación de cobertura: una decisión sobre si un medicamento que le han recetado está cubierto por el plan y la cantidad que usted debe pagar por la receta, si es el caso. En general, si usted lleva su receta a una farmacia y la farmacia le informa que su plan no cubre la receta, eso no es una determinación de cobertura. Debe llamar o escribir a su plan para solicitar una decisión formal acerca de la cobertura. Las determinaciones de cobertura se llaman **decisiones de cobertura** en este documento.

Determinación de organización: una decisión que toma nuestro plan sobre si los artículos o servicios están cubiertos o cuánto tiene que pagar usted por los artículos o servicios cubiertos. Las determinaciones de organización se llaman “decisiones de cobertura” en este documento.

Emergencia: una emergencia médica es cuando usted, o cualquier otra persona normal prudente con un conocimiento promedio de salud y medicina, considera que usted tiene síntomas médicos que requieren atención médica inmediata para evitar que fallezca (y si está embarazada, la pérdida de un niño no nacido, pérdida de una extremidad o de la función de una extremidad, o pérdida o deterioro grave de una función del cuerpo. Los síntomas pueden ser una enfermedad, una lesión, dolor intenso o una afección médica que empeora rápidamente.

Capítulo 12. Definiciones de palabras importantes

Equipo médico duradero (DME): cierto equipo médico que su médico solicita por razones médicas. Ejemplos incluyen andadores, sillas de ruedas, muletas, sistemas eléctricos para colchones, suministros para la diabetes, bombas de infusión intravenosa, dispositivos generadores del habla, equipo de oxígeno, nebulizadores o camas de hospital ordenados por un proveedor para usar en casa.

Estancia en el hospital como paciente hospitalizado: una hospitalización cuando ingresa formalmente en el hospital para recibir servicios médicos especializados. Aunque permanezca en el hospital durante la noche, se le puede considerar un paciente ambulatorio.

Etapas de cobertura catastrófica: etapa en el beneficio de medicamentos de la Parte D que comienza cuando usted (u otras partes calificadas en su nombre) gastaron \$8,000 por medicamentos cubiertos de la Parte D durante el año cubierto. Durante esta etapa, el plan paga todos los costos de sus medicamentos cubiertos de la Parte D y de los medicamentos excluidos que están cubiertos por nuestro beneficio mejorado. Usted no paga nada.

Etapas de cobertura inicial: esta es la etapa antes de sus costos totales por medicamentos, incluidas las cantidades que usted haya pagado y que su plan haya pagado en su nombre en el año que lleguen a \$5,030.

Evidencia de cobertura (Evidence of Coverage, EOC) e Información de divulgación: este documento, junto con el formulario de inscripción y otros documentos adjuntos, anexos, o de cobertura opcionales seleccionados, que explican la cobertura, nuestras obligaciones, sus derechos y lo que debe hacer usted como miembro de nuestro plan.

Excepción: un tipo de decisión de cobertura que, si se aprueba, le permite obtener un medicamento que no está en nuestra Lista de medicamentos cubiertos (formulario) (una excepción a la Lista de medicamentos cubiertos) u obtener un medicamento no preferido a un nivel de costo compartido más bajo (una excepción de nivel). También puede solicitar una excepción si nuestro plan obliga a que pruebe otro medicamento antes de recibir el medicamento que está solicitando, o si nuestro plan limita la cantidad o la dosis del medicamento que está solicitando (una excepción a la Lista de medicamentos cubiertos).

Facturación de saldo: una situación en la que un proveedor (por ejemplo, un médico u hospital) le factura a un paciente más de la cantidad de costos compartidos permitida. Como miembro de Premier by Ultimate (HMO), solo tiene que pagar la cantidad de costos compartidos de nuestro plan cuando reciba servicios que cubre este. Nuestro plan no permite que los proveedores **facturen saldos** o le cobren más de la cantidad de costos compartidos que el plan indica que debe pagar.

Farmacia en la red: una farmacia que tiene contrato con nuestro plan donde los miembros de nuestro plan pueden obtener sus beneficios de medicamentos con receta. En la mayoría de los casos, sus recetas están cubiertas solo si se surten en una de nuestras farmacias en la red.

Capítulo 12. Definiciones de palabras importantes

Farmacia fuera de la red: una farmacia que no tiene un contrato con nuestro plan para coordinar o dar medicamentos cubiertos a los miembros de nuestro plan. La mayoría de los medicamentos que obtiene en farmacias fuera de la red no están cubiertos por nuestro plan, a menos que se apliquen ciertas condiciones.

Gastos de bolsillo: vea arriba la definición de “costos compartidos”. El requisito de costo compartido de los miembros de pagar una parte de los servicios o medicamentos recibidos también se conoce como “requisito de costo de bolsillo del miembro”.

Herramienta de prestaciones en tiempo real: portal o aplicación informática en la que los miembros pueden consultar información completa, precisa, oportuna, clínicamente adecuada y específica sobre el formulario y los beneficios. Esto incluye las cantidades de los costos compartidos, los medicamentos alternativos del formulario que pueden utilizarse para la misma afección que un medicamento determinado y las restricciones de cobertura (autorización previa, terapia escalonada, límites de cantidad) que se aplica a los medicamentos alternativos.

Hospicio: un beneficio que ofrece tratamiento especial para un miembro al que certificaron médicamente como enfermo terminal, lo que quiere decir que tiene una expectativa de vida de 6 meses o menos. Nosotros, como su plan, debemos proporcionarle una lista de centros de cuidados paliativos en su área geográfica. Si elige un centro de cuidados paliativos y continúa pagando primas, usted continúa siendo un miembro de nuestro plan. Eso quiere decir que puede seguir obteniendo todos los servicios médicamente necesarios, como así también los beneficios adicionales que ofrecemos.

Indicación médicamente aceptada: el uso de un medicamento aprobado por la Administración de Alimentos y Medicamentos o que tiene el respaldo de ciertos libros de referencia.

Límite de cobertura inicial: el límite máximo de cobertura de acuerdo con la Etapa de cobertura inicial.

Límites de cantidad: una herramienta de administración que está diseñada para limitar el uso de ciertos medicamentos por motivos de calidad, seguridad o uso. Los límites pueden ser sobre la cantidad del medicamento que cubrimos por receta o para un período de tiempo definido.

Lista de medicamentos cubiertos (Formulario o “lista de medicamentos”): una lista de los medicamentos con receta cubiertos por el plan.

Medicaid (o Asistencia médica): programa federal y estatal conjunto que ayuda con los costos médicos de ciertas personas con ingresos bajos y recursos limitados. Los programas de Medicaid del estado varían, pero la mayor parte de los costos de atención médica están cubiertos si usted califica tanto para Medicare como Medicaid.

Capítulo 12. Definiciones de palabras importantes

Medicamento necesario: servicios, suministros o medicamentos que son necesarios para la prevención, el diagnóstico o el tratamiento de su condición médica y que cumplen los estándares aceptados de la práctica médica.

Medicamento de marca: un medicamento con receta que lo fabrica y vende la compañía farmacéutica que originalmente investigó y desarrolló el medicamento. Los medicamentos de marca tienen una fórmula con un ingrediente activo igual al de la versión genérica del medicamento. Sin embargo, los medicamentos genéricos son fabricados y vendidos por otros fabricantes de medicamentos y generalmente no están disponibles sino hasta después de que la patente del medicamento de marca haya caducado.

Medicamentos cubiertos: el término que usamos para referirnos a todos los medicamentos con receta cubiertos por nuestro plan.

Medicamentos de la Parte D: medicamentos que pueden estar cubiertos por la Parte D. Podemos ofrecer o no todos los medicamentos de la Parte D. El Congreso excluyó ciertas categorías de medicamentos como medicamentos cubiertos de la Parte D. Todos los planes deben cubrir ciertas categorías de medicamentos de la Parte D.

Medicamentos genéricos: un medicamento con receta que está aprobado por la Administración de Alimentos y Medicamentos (FDA) que tiene el mismo ingrediente activo que el medicamento de marca. Por lo general, un medicamento genérico actúa de la misma manera que un medicamento de marca y generalmente su costo es menor.

Medicare original (Medicare tradicional o Medicare pago por servicio): el Gobierno ofrece Medicare original y no un plan médico privado como los planes Medicare Advantage y los planes de medicamentos con receta. De acuerdo con Medicare Original, los servicios de Medicare se cubren al pagar a los médicos, hospitales y otros proveedores de atención médica, las cantidades de pago que establece el Congreso. Puede consultar a cualquier médico, hospital u otro proveedor de atención médica que acepta Medicare. Usted debe pagar el deducible. Medicare paga su parte de la cantidad que aprueba Medicare y usted paga su parte. Medicare Original tiene dos partes: Parte A (seguro de hospital) y Parte B (seguro médico) y está disponible en todos los Estados Unidos.

Medicare: Medicare es el programa federal de seguro médico para personas mayores de 65 años, algunas personas menores de 65 años con discapacidades y personas con enfermedad renal en etapa terminal (insuficiencia renal permanente que necesita diálisis o un trasplante de riñón).

Miembro (miembro de nuestro plan o miembro del plan): una persona con Medicare que es elegible para recibir servicios cubiertos, que se inscribió en nuestro plan y cuya inscripción está confirmada por los Centros de Servicios de Medicare y Medicaid (CMS).

Capítulo 12. Definiciones de palabras importantes

Multa por inscripción tardía en la Parte D: una cantidad que se suma a su prima mensual de la cobertura de medicamentos de Medicare si pasa sin cobertura válida (cobertura que se espera que pague, en promedio, al menos tanto como la cobertura estándar para medicamentos con receta de Medicare) por un período continuo de 63 días o más después de la primera vez que sea elegible para participar en un plan de la Parte D.

Nivel de costo compartido: cada medicamento incluido en la Lista de medicamentos cubiertos está en uno de 4 niveles de costos compartidos. En general, lo más alto el nivel de costo compartido, lo más caro que le será el costo por el medicamento.

Organización para la mejoría de calidad (QIO): es un grupo de médicos practicantes y otros expertos en atención médica a quienes el gobierno federal les paga para revisar y mejorar la atención a los pacientes de Medicare.

Parte C: vea Plan Medicare Advantage (MA).

Parte D: el programa voluntario de beneficios de medicamentos con receta de Medicare.

Período anual de inscripción: el período de tiempo del 15 de octubre al 7 de diciembre de cada año cuando los miembros pueden cambiar sus planes médicos o de medicamentos o cambiarse a Medicare Original.

Período de beneficios: la manera como nuestro plan y Medicare original miden su uso de los servicios en el hospital y en centros de enfermería especializada (SNF). Un período de beneficios comienza el día que ingresa en un hospital o un centro de enfermería especializada. El período de beneficios termina cuando usted no ha recibido ninguna atención en el hospital de paciente hospitalizado (o atención especializada en un SNF) por 100 días seguidos. Si ingresa al hospital o a un centro de enfermería especializada después de que haya terminado un período de beneficios, empezará un período de beneficios nuevo. No hay límite para el número de períodos de beneficios.

Período de inscripción abierta de Medicare Advantage: el período de tiempo del 1 de enero al 31 de marzo cuando los miembros de un Plan Medicare Advantage pueden cancelar su inscripción en el plan y cambiarse a otro Plan Medicare Advantage u obtener la cobertura por medio de Medicare Original. Si decide cambiarse a Medicare Original durante este período, también puede inscribirse en un plan de medicamentos con receta de Medicare por separado en ese momento. El Período de inscripción abierta de Medicare Advantage también está disponible por un período de 3 meses después de que una persona sea elegible por primera vez para Medicare.

Capítulo 12. Definiciones de palabras importantes

Período de inscripción especial: un tiempo determinado en el que los miembros pueden cambiar sus planes médicos o de medicamentos o regresar a Medicare Original. Las situaciones que le pueden dar el derecho de usar un Período de inscripción especial incluyen: si se muda fuera del área de servicio, si obtiene “Ayuda adicional” con los costos de sus medicamentos con receta, si se muda a un hogar de ancianos o si violamos nuestro contrato con usted.

Período de inscripción inicial: cuando usted es elegible por primera vez para Medicare, el período de tiempo en que puede inscribirse para la Parte A y la Parte B de Medicare. Por ejemplo, si usted es elegible para Medicare cuando cumpla 65 años, su Período de inscripción inicial es el período de 7 meses que comienza 3 meses antes del mes en que cumple 65 años, incluye el mes en que cumple 65 años y finaliza 3 meses después del mes en que cumple 65 años.

Plan de necesidades especiales por afecciones crónicas (Chronic-Care Special Needs Plan, C-SNP): Los C-SNP son planes de necesidades especiales (Special Needs Plans, SNP) que restringen la inscripción a personas elegibles para MA que tienen una o más afecciones crónicas graves o incapacitantes, según se define en la sección 422.2, título 42 del CFR, incluida la restricción de inscripción basada en las agrupaciones de afecciones múltiples comúnmente comórbidas y clínicamente vinculadas especificadas en la sección 422.4(a)(1)(iv), título 42 del CFR.

Plan de necesidades especiales: un tipo especial de Plan Medicare Advantage que ofrece atención médica más centrada en grupos específicos de personas, como los que tienen Medicare y Medicaid, los que residen en un centro de atención residencial o que tienen ciertas condiciones médicas crónicas.

Plan de organización de proveedores preferidos (Preferred Provider Organization, PPO): un Plan de organización de proveedores preferidos es un Plan Medicare Advantage que tiene una red de proveedores contratados que han acordado atender a los miembros del plan por una cantidad especificada. Un plan PPO debe cubrir todos los beneficios del plan ya sea que se reciban de proveedores de la red o de proveedores fuera de la red. El costo compartido de los miembros generalmente será mayor cuando los beneficios del plan se reciben de los proveedores fuera de la red. Los planes PPO tienen un límite anual sobre los gastos de bolsillo para los servicios recibidos de proveedores de la red (preferidos) y un límite superior sobre los gastos de bolsillo combinados totales por servicios de proveedores de la red (preferidos) y fuera de la red (no preferidos).

Capítulo 12. Definiciones de palabras importantes

Plan Institucional de Necesidades Especiales (SNP): un plan que inscribe a las personas elegibles que residen continuamente o que se espera que residan de manera continua por 90 días o más en un centro de atención de largo plazo (LTC). Estos centros pueden incluir un centro de enfermería especializada (SNF), centro de enfermería (nursing facility, NF), (SNF/NF); un centro de atención intermedia para personas con discapacidades mentales (Intermediate Care Facility for Individuals with Intellectual Disabilities, ICF/IID), un hospital psiquiátrico para pacientes hospitalizados o centros aprobados por CMS que prestan servicios similares de largo plazo, atención médica que están cubiertos según la Parte A de Medicare, la Parte B de Medicare o Medicaid, y cuyos residentes tienen necesidades y estado de atención médica similares a los de otros tipos de centros mencionados. Un plan institucional de necesidades especiales debe contar con un acuerdo contractual con (o ser propietario y operador) el o los centros de LTC específicos.

Plan institucional de necesidades especiales equivalente (SNP): un plan que inscribe a las personas elegibles que viven en la comunidad, pero que necesitan cierto nivel institucional de atención basándose en la evaluación del estado. La evaluación debe realizarse con la misma herramienta de evaluación del nivel de atención estatal respectiva y deberá realizarla una entidad distinta a la organización que ofrece el plan. Este tipo de Plan de necesidades especiales puede restringir la inscripción a personas que residen en un centro de vivienda asistida (assisted living facility, ALF) contratado si es necesario para garantizar la prestación uniforme de la atención especializada.

Plan Medicare Advantage (MA): en ocasiones llamado la Parte C de Medicare. Un plan ofrecido por una compañía privada que tiene un contrato con Medicare para darle todos los beneficios de la Parte A y Parte B de Medicare. Un Plan Medicare Advantage puede ser una i) HMO, ii) PPO, un iii) Plan privado de pago por servicio (Private Fee-for-Service, PFFS) o iv) un plan de cuenta de ahorros para gastos médicos (Medical Savings Account, MSA) de Medicare. Además de elegir entre estos tipos de planes, un Plan Medicare Advantage HMO o PPO también puede ser un Plan de necesidades especiales (SNP). En la mayoría de los casos, los Planes Medicare Advantage también ofrecen la Parte D de Medicare (cobertura de medicamentos con receta). Estos planes se llaman **Planes Medicare Advantage con cobertura de medicamentos con receta**.

Plan médico de Medicare: un plan médico de Medicare lo ofrece una compañía privada que tiene un contrato con Medicare para dar beneficios de la Parte A y la Parte B a personas con Medicare que se inscriben en el plan. Este término incluye todos los Planes Medicare Advantage, los Planes de Costos de Medicare, los Programas de demostración/piloto y los Programas de Cobertura Total de Salud para Ancianos (Programs of All-inclusive Care for the Elderly, PACE).

Capítulo 12. Definiciones de palabras importantes

Planes de necesidades especiales con doble elegibilidad (Dual Eligible Special Needs Plans, D-SNP): los D-SNP inscriben a personas que tienen derecho a Medicare (título XVIII de la Ley de Seguridad Social) y a asistencia médica de un plan estatal bajo Medicaid (título XIX). Los estados cubren algunos costos de Medicare, dependiendo del estado y de la elegibilidad de la persona.

Póliza Medigap (seguro suplementario de Medicare): seguro suplementario de Medicare que venden compañías aseguradoras privadas para cubrir los *períodos sin cobertura* en Medicare original. Las pólizas Medigap solo funcionan con Medicare original. (Un Plan Medicare Advantage no es una póliza Medigap).

Prima: el pago periódico a Medicare, a una compañía de seguros o a un plan de atención médica para cobertura médica o cobertura de medicamentos con receta.

Producto biológico: medicamento con receta elaborado a partir de fuentes naturales y vivas, como células animales, vegetales, bacterias o levaduras. Los productos biológicos son más complejos que otros medicamentos y no pueden copiarse exactamente, por lo que las formas alternativas se denominan “biosimilares”. Por lo general, los biosimilares actúan con la misma eficacia que los productos biológicos originales y son tan seguros como estos.

Programa de Descuentos durante el Período sin cobertura de Medicare: programa que da descuentos en la mayoría de los medicamentos de marca cubiertos por la Parte D a los miembros de la Parte D que han alcanzado la Etapa de período sin cobertura y que aún no reciben “Ayuda adicional”. Los descuentos se basan en acuerdos entre el gobierno federal y algunos fabricantes de medicamentos.

Prótesis y aparatos ortopédicos: dispositivos médicos incluyendo, entre otros, soportes para brazos, espalda y cuello; extremidades artificiales; ojos artificiales; y dispositivos necesarios para reemplazar una función o una parte interna del cuerpo, incluyendo suministros para ostomía y terapia nutricional enteral y parenteral.

Proveedor de atención primaria (PCP): el médico u otro proveedor al que consulta primero para la mayoría de los problemas médicos. En muchos planes médicos de Medicare, usted debe consultar a su proveedor de atención primaria antes de consultar a cualquier otro proveedor de atención médica.

Proveedor en la red: proveedor es el término general para los médicos, otros profesionales de atención médica, hospitales y otros centros de atención médica que están autorizados o certificados por Medicare y por el estado para prestar servicios de atención médica. Los **proveedores en la red** tienen un acuerdo con nuestro plan para aceptar nuestro pago como pago total, y en algunos casos, para coordinar y prestar los servicios cubiertos a los miembros de nuestro plan. A los proveedores en la red también se les llama **proveedores del plan**.

Capítulo 12. Definiciones de palabras importantes

Proveedor fuera de la red o centro fuera de la red: un proveedor o centro que no tiene un contrato con nuestro plan para coordinar o prestar servicios cubiertos a los miembros de nuestro plan. Los proveedores fuera de la red son proveedores que no son empleados, no pertenecen ni operados por nuestro plan.

Queja formal: un tipo de queja que usted hace sobre nuestro plan, proveedores o farmacias, incluyendo una queja sobre la calidad de su atención. Esto no involucra las disputas de cobertura ni el pago.

Queja: el nombre formal para hacer una queja es **presentar una queja formal**. El proceso de quejas se usa *únicamente* para ciertos tipos de problemas. Esto incluye problemas relacionados con la calidad del cuidado, los tiempos de espera, y el servicio al cliente que reciba. También incluye quejas si su plan no cumple los períodos de tiempo en el proceso de apelaciones.

Seguridad de Ingreso Suplementario (Supplemental Security Income, SSI): un beneficio mensual pagado por el Seguro Social a personas con ingresos y recursos limitados que están incapacitadas, ciegas o mayores de 65 años. Los beneficios de SSI no son los mismos que los beneficios del Seguro social.

Servicios cubiertos por Medicare: los servicios cubiertos por la Parte A y la Parte B de Medicare. Todos los planes médicos de Medicare deben cubrir todos los servicios que están cubiertos por la Parte A y la Parte B de Medicare. El término servicios cubiertos por Medicare no incluye otros beneficios, como de la vista, dental o auditivo, que puede ofrecer un Plan Medicare Advantage.

Servicios cubiertos: término que usamos para referirnos a todos los servicios y suministros de atención médica cubiertos por nuestro plan.

Servicios de rehabilitación: estos servicios incluyen fisioterapia, terapia del habla y el lenguaje, y terapia ocupacional.

Servicios necesarios de urgencia: servicios cubiertos que no son servicios de emergencia, prestados cuando los proveedores dentro de la red no están disponibles ni accesibles temporalmente o cuando el miembro está fuera del área de servicio. Por ejemplo, necesita atención inmediata durante el fin de semana. Los servicios deben necesitarse de inmediato y deben ser medicamente necesarios.

Servicios para miembros: un departamento dentro de nuestro plan responsable de responder a sus preguntas sobre su membresía, beneficios, quejas formales y apelaciones.

Subsidio por bajos ingresos (LIS): consulte “Ayuda adicional”.

Capítulo 12. Definiciones de palabras importantes

Tarifa de suministro: un cargo que se cobra cada vez que se dispensa un medicamento cubierto para pagar el costo de surtir una receta, como el tiempo que toma el farmacéutico para preparar y empaquetar la receta.

Tasa de costo compartido diario: se puede aplicar una tasa de costo compartido diario cuando su médico le receta menos del suministro de un mes completo de ciertos medicamentos y usted debe hacer un copago. Una tasa de costo compartido diario es el copago dividido entre el número de días en el suministro de un mes. Se presenta, a continuación, un ejemplo: Si su copago por el suministro de un mes de un medicamento es de \$30, y el suministro de un mes de su plan es de 30 días, entonces su tasa de costo compartido diario es de \$1 por día.

Terapia escalonada: una herramienta de utilización que requiere que primero pruebe otro medicamento para tratar su condición médica antes de que cubramos el medicamento que su médico le había recetado inicialmente.

Ultimate Health Plans' Multi-Language Interpreter Services

English: We have free interpreter services to answer any questions you may have about our health or drug plan. To get an interpreter, just call us at 1-888-657-4170 (TTY: 711). Someone who speaks English or the needed language can help you. This is a free service.

Spanish: Tenemos servicios de intérprete sin costo alguno para responder cualquier pregunta que pueda tener sobre nuestro plan de salud o medicamentos. Para hablar con un intérprete, por favor llame al 1-888-657-4170 (TTY: 711). Alguien que hable español le podrá ayudar. Este es un servicio gratuito.

Chinese Mandarin: 我们提供免费的翻译服务，帮助您解答关于健康或药物保险的任何疑问。如果您需要此翻译服务，请致电 1-888-657-4170 (TTY: 711)。我们的中文工作人员很乐意帮助您。这是一项免费服务。

Chinese Cantonese: 您對我們的健康或藥物保險可能存有疑問，為此我們提供免費的翻譯服務。如需翻譯服務，請致電 1-888-657-4170 (TTY: 711)。我們講中文的人員將樂意為您提供幫助。這是一項免費服務。

Tagalog: Mayroon kaming libreng serbisyo sa pagsasaling-wika upang masagot ang anumang mga katanungan ninyo hinggil sa aming planong pangkalusugan o panggagamot. Upang makakuha ng tagasaling-wika, tawagan lamang kami sa 1-888-657-4170 (TTY: 711). Maaari kayong tulungan ng isang nakakapagsalita ng Tagalog. Ito ay libreng serbisyo.

French: Nous proposons des services gratuits d'interprétation pour répondre à toutes vos questions relatives à notre régime de santé ou d'assurance-médicaments. Pour accéder au service d'interprétation, il vous suffit de nous appeler au 1-888-657-4170 (TTY: 711). Un interlocuteur parlant Français pourra vous aider. Ce service est gratuit.

Vietnamese: Chúng tôi có dịch vụ thông dịch miễn phí để trả lời các câu hỏi về chương sức khỏe và chương trình thuốc men. Nếu quý vị cần thông dịch viên xin gọi 1-888-657-4170 (TTY: 711) sẽ có nhân viên nói tiếng Việt giúp đỡ quý vị. Đây là dịch vụ miễn phí.

German: Unser kostenloser Dolmetscherservice beantwortet Ihren Fragen zu unserem Gesundheits- und Arzneimittelplan. Unsere Dolmetscher erreichen Sie unter 1-888-657-4170 (TTY: 711). Man wird Ihnen dort auf Deutsch weiterhelfen. Dieser Service ist kostenlos.

Korean: 당사는 의료 보험 또는 약품 보험에 관한 질문에 대해 드리고자 무료 통역 서비스를 제공하고 있습니다. 통역 서비스를 이용하려면 전화 1-888-657-4170 (TTY: 711) 번으로 문의해 주십시오. 한국어를 하는 담당자가 도와 드릴 것입니다. 이 서비스는 무료로 운영됩니다.

Russian: Если у вас возникнут вопросы относительно страхового или медикаментного плана, вы можете воспользоваться нашими бесплатными услугами переводчиков. Чтобы воспользоваться услугами переводчика, позвоните нам по телефону 1-888-657-4170 (TTY: 711). Вам окажет помощь сотрудник, который говорит по-русски. Данная услуга бесплатная.

Arabic:

للحصول على. إننا نقدم خدمات المترجم الفوري المجانية للإجابة عن أي أسئلة تتعلق بالوصحة أو جدول الأدوية لدينا هذه. بمساعدتك. . سيقوم شخص (117برقياً:) 1-888-657-4170 مترجم فوري، ليس عليك سوى الاتصال بنا على خدمة مجانية ما يتحدث العربية

Hindi: हमारे स्वास्थ्य या दवा योजना से संबंधित आपके किसी भी प्रश्न का उत्तर देने के लिए हमारे पास मुफ्त इंटरप्रेटर सेवाएं हैं। इंटरप्रेटर प्राप्त करने के लिए, हमें तुरंत 1-888-657-4170 (TTY: 711) पर कॉल करें। जो कोई भी व्यक्ति [हिंदी/गुजराती/थाई] बोलता है, वह आपकी सहायता कर सकता है। यह सेवा बिलकुल मुफ्त है।

Italian: È disponibile un servizio di interpretariato gratuito per rispondere a eventuali domande sul nostro piano sanitario e farmaceutico. Per un interprete, contattare il numero 1-888-657-4170 (TTY: 711). Un nostro incaricato che parla Italiano fornirà l'assistenza necessaria. È un servizio gratuito.

Portuguese: Dispomos de serviços de interpretação gratuitos para responder a qualquer questão que tenha acerca do nosso plano de saúde ou de medicação. Para obter um intérprete, contacte-nos através do número 1-888-657-4170 (TTY: 711). Irá encontrar alguém que fale o idioma Português para o ajudar. Este serviço é gratuito.

French Creole: Nou genyen sèvis entèprèt gratis pou reponn tout kesyon ou ta genyen konsènan plan medikal oswa dwòg nou an. Pou jwenn yon entèprèt, jis rele nou nan 1-888-657-4170 (TTY: 711). Yon moun ki pale Kreyòl kapab ede w. Sa a se yon sèvis ki gratis.

Polish: Umożliwiamy bezpłatne skorzystanie z usług tłumacza ustnego, który pomoże w uzyskaniu odpowiedzi na temat planu zdrowotnego lub dawkowania leków. Aby skorzystać z pomocy tłumacza znającego język polski, należy zadzwonić pod numer 1-888-657-4170 (TTY: 711). Ta usługa jest bezpłatna.

Japanese: 当社の健康 健康保険と薬品 処方薬プランに関するご質問にお答えするために、無料の通訳サービスがあります。通訳をご用命になるには、1-888-657-4170 (TTY: 711) にお電話ください。日本語を話す人者が支援いたします。これは無料のサービスです。

Servicios para miembros de Premier by Ultimate (HMO)

Método	Servicios para miembros: información de contacto
LLAME AL	888-657-4170 Las llamadas a este número son gratis. Estamos disponibles de 8:00 a. m. a 8:00 p. m., de lunes a viernes. Entre el 1 de octubre y el 31 de marzo, estamos disponibles de lunes a domingo, de 8:00 a. m. a 8:00 p. m. Servicios para miembros tiene también servicios gratuitos de interpretación de idiomas disponibles para personas que no hablan inglés.
TTY	711 Las llamadas a este número son gratis. Estamos disponibles de 8:00 a. m. a 8:00 p. m., de lunes a viernes. Entre el 1 de octubre y el 31 de marzo, estamos disponibles de lunes a domingo, de 8:00 a. m. a 8:00 p. m.
FAX	800-303-2607
ESCRIBA A	Ultimate Health Plans PO Box 3459 Spring Hill, FL 34611
SITIO WEB	www.ChooseUltimate.com

Atención de Necesidades de Seguro Médico de Personas Mayores (Serving Health Insurance Needs of Elders, SHINE) (SHIP de Florida)

Atención de Necesidades de Seguro Médico de Personas Mayores (Serving Health Insurance Needs of Elders, SHINE) es un programa estatal que recibe dinero del gobierno federal para dar orientación gratis sobre el seguro médico local a personas con Medicare.

Método	Información de Contactos
LLAME AL	1-800-963-5337 Las llamadas a este número son gratis.
TTY	1-800-955-8771 Este número necesita de un equipo especial para el teléfono y únicamente es para personas que tienen dificultades para escuchar o para hablar. Las llamadas a este número son gratis.
ESCRIBA A	4040 Esplanade Way Suite 270 Tallahassee, FL 32399
SITIO WEB	https://www.floridashine.org

Declaración de revelación de la PRA De acuerdo con la Ley de reducción de trámites burocráticos de 1995 (Paperwork Reduction Act of 1995, PRA), ninguna persona está obligada a responder a una recopilación de información, a menos que muestre un número de control OMB válido. El número de control de OMB válido para la recopilación de esta información es 0938-1051. Si tiene algún comentario o sugerencias para mejorar este formulario, escriba a: CMS, 7500 Security Boulevard, Attn: PRA Reports Clearance Officer, Mail Stop C4-26-05, Baltimore, Maryland 21244-1850.